



107年第二季營運成果 Operating Results –2Q18

股票代號：2809



免責聲明

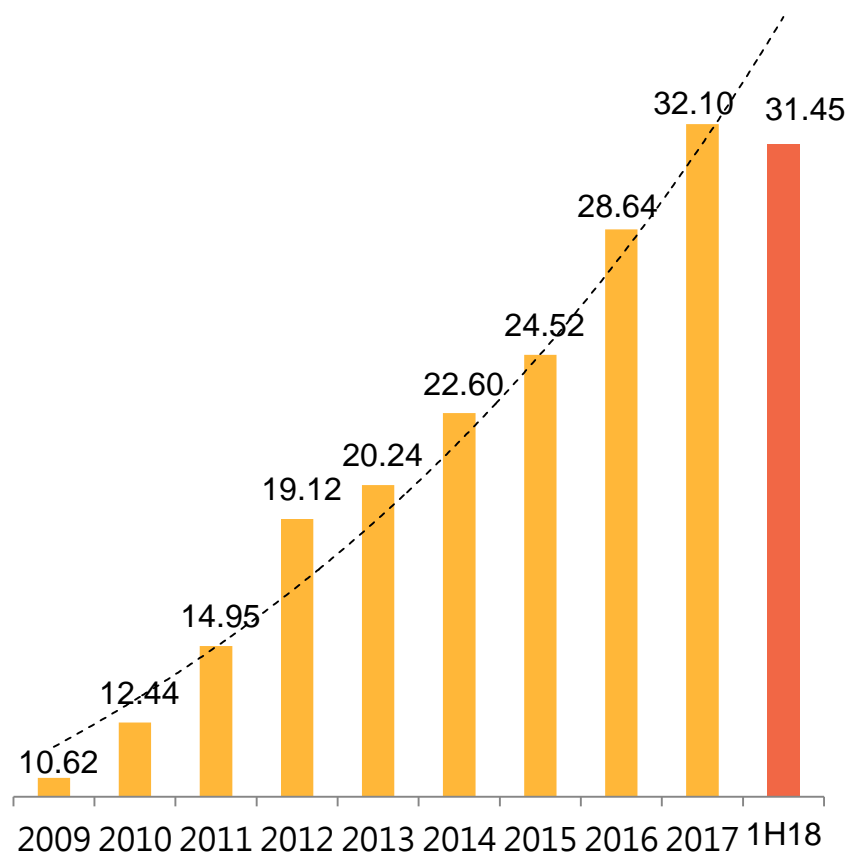
- 本文件係由京城商業銀行股份有限公司(簡稱「本公司」)所提供，本文件所含部分資料並未經會計師或獨立專家審核或審閱，本公司對該等資料或意見之允當性、準確性、完整性及正確性，不作任何明示或默示之聲明與保證。本文件所含資料僅以提供當時之情況為準，本公司不會就本文件提供後所發生之任何變動而更新其內容。本公司、本公司之關係企業、本公司及本公司關係企業之負責人，無論係因何過失或其他原因，均不對因使用本文件或其內容所致之任何損害負任何責任。
- 本文件可能包含「前瞻性陳述」，包括但不限於所有本公司對未來可能發生的業務活動、事件或發展的陳述。該等陳述係基於本公司對未來營運之假設，及種種本公司無法控制之政治、經濟、市場等因素所做成，故實際經營結果可能與該等陳述有重大差異。
- 本文件不得視為買賣有價證券或其他金融商品的要約或要約之誘引。
- 未經本行同意本文件之任何部分不得以任何形式直接或間接複製、再流通或傳送給任何第三人，且不得為任何出版目的而刊印本文件之全部或部分內容。



1H/18整體營運概況

	2018.06	2017.06
總資產(NT\$ million)	277,000	249,214
每股淨值(NT\$)	31.45	30.10
淨值報酬率(稅前)	15.73%	19.24%
資產報酬率(稅前)	2.10%	2.62%
資本適足率	15.02%	15.52%
逾期放款比率	0.02%	0.03%
逾期放款覆蓋率	6,757.93%	5,667.76%
全體放款覆蓋率	1.54%	1.65%
外資持股比重	23.32%	22.81%
信用評等(Fitch)	A+(tw) _n 、F1(tw) _n	

每股淨值





1H/18營運回顧

1H18整體營運及獲利表現

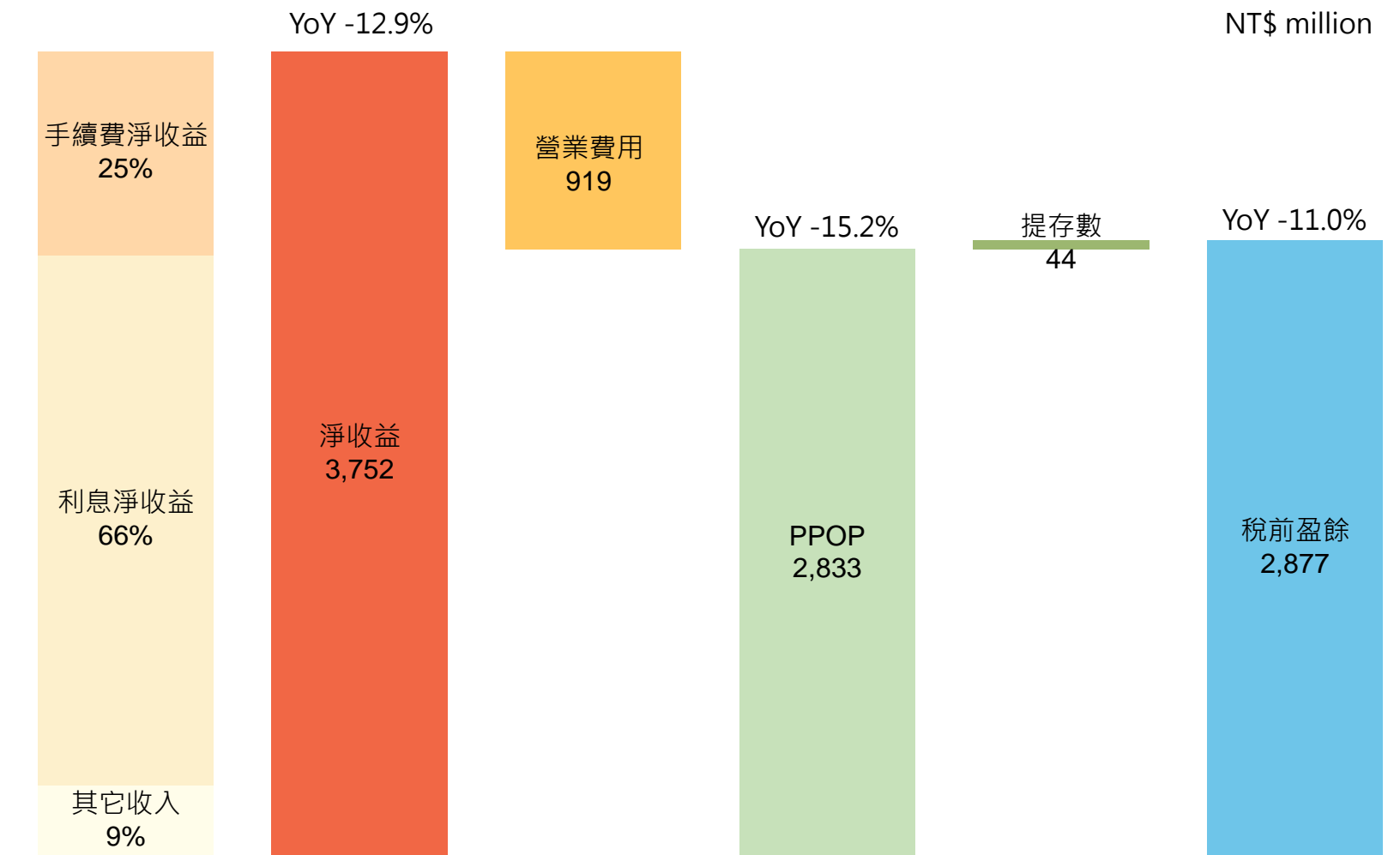
- 2018年上半年稅後獲利23.38億元，稅後每股盈餘(EPS) 2.04元，稅前ROE、ROA分別為15.73%、2.10%。
- 整體資產品質維持過往的高水準表現，逾期放款比率0.02%、逾期放款覆蓋率6,758%、全體放款覆蓋率1.54%，連續5年獲惠譽信評確認評等為A+(twn)、F1(twn)佳績。
- 經營成果獲得台灣金融教育協會的肯定，在2017年銀行國際競爭力評比獲得總排名第二名的成績。

1H18業務發展概況

- 聚焦中小企業及開發利基型放款效益顯現，截至2018年第二季底總放款餘額達1,574億元，較去年同期成長18.0%。
- 2018年上半年手續費收益、利息收益分別達9.47億元、24.70億元，年增0.32%以及4.4%，其中授信相關手續費收益達7.33億元，年增8.9%，凸顯京城銀放款業務持續受惠全球景氣成長而增加的資金需求穩健增長。

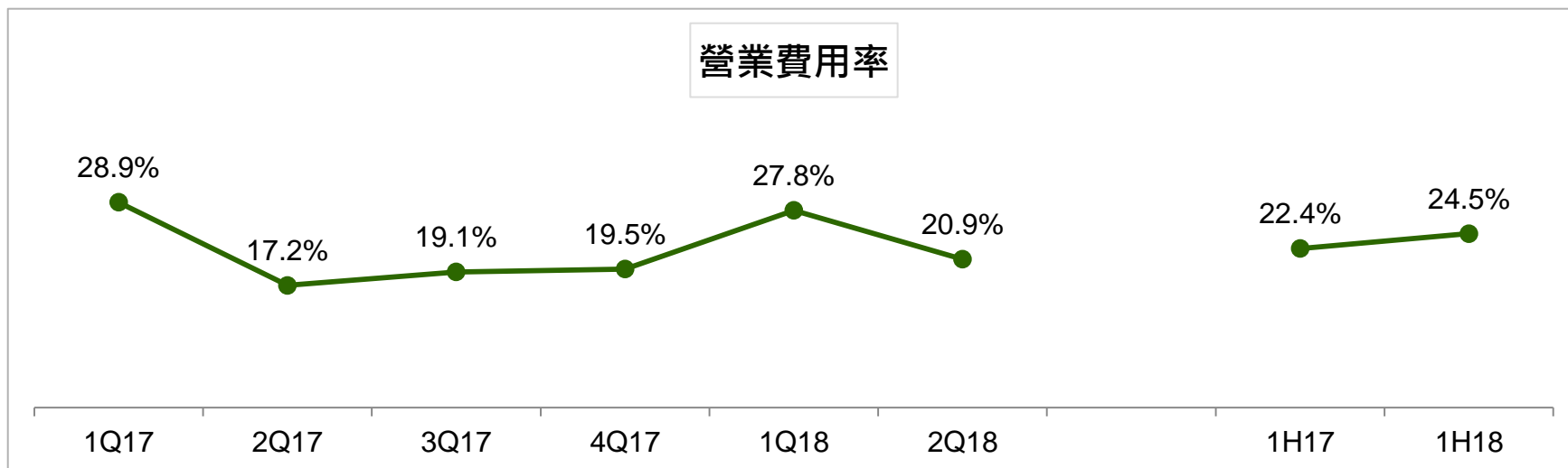
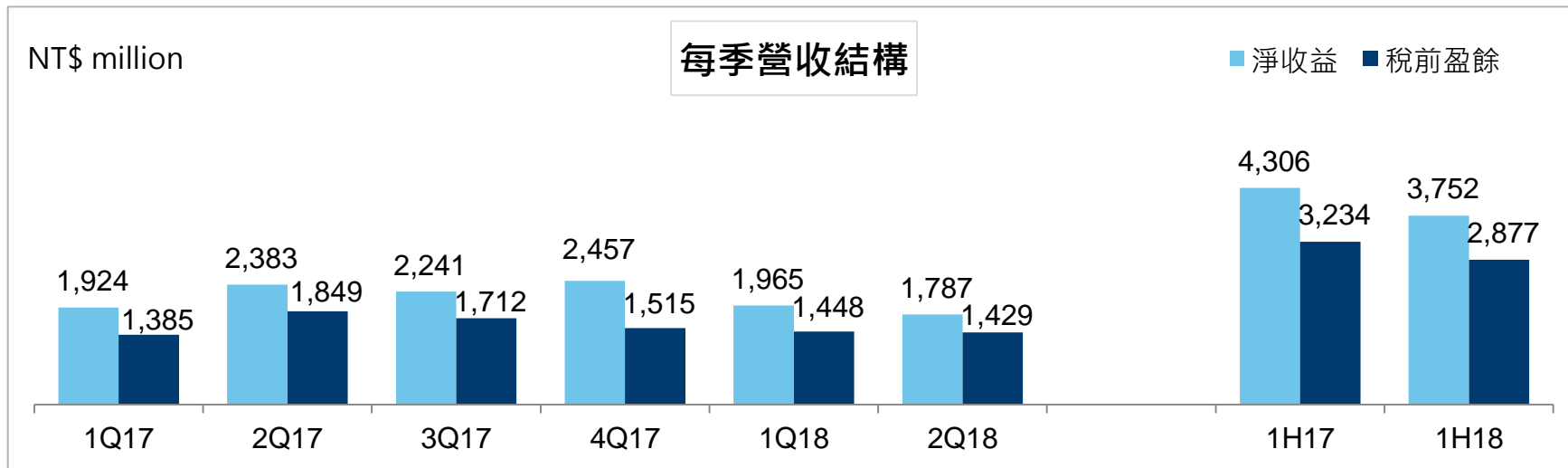


1H/18 營收結構



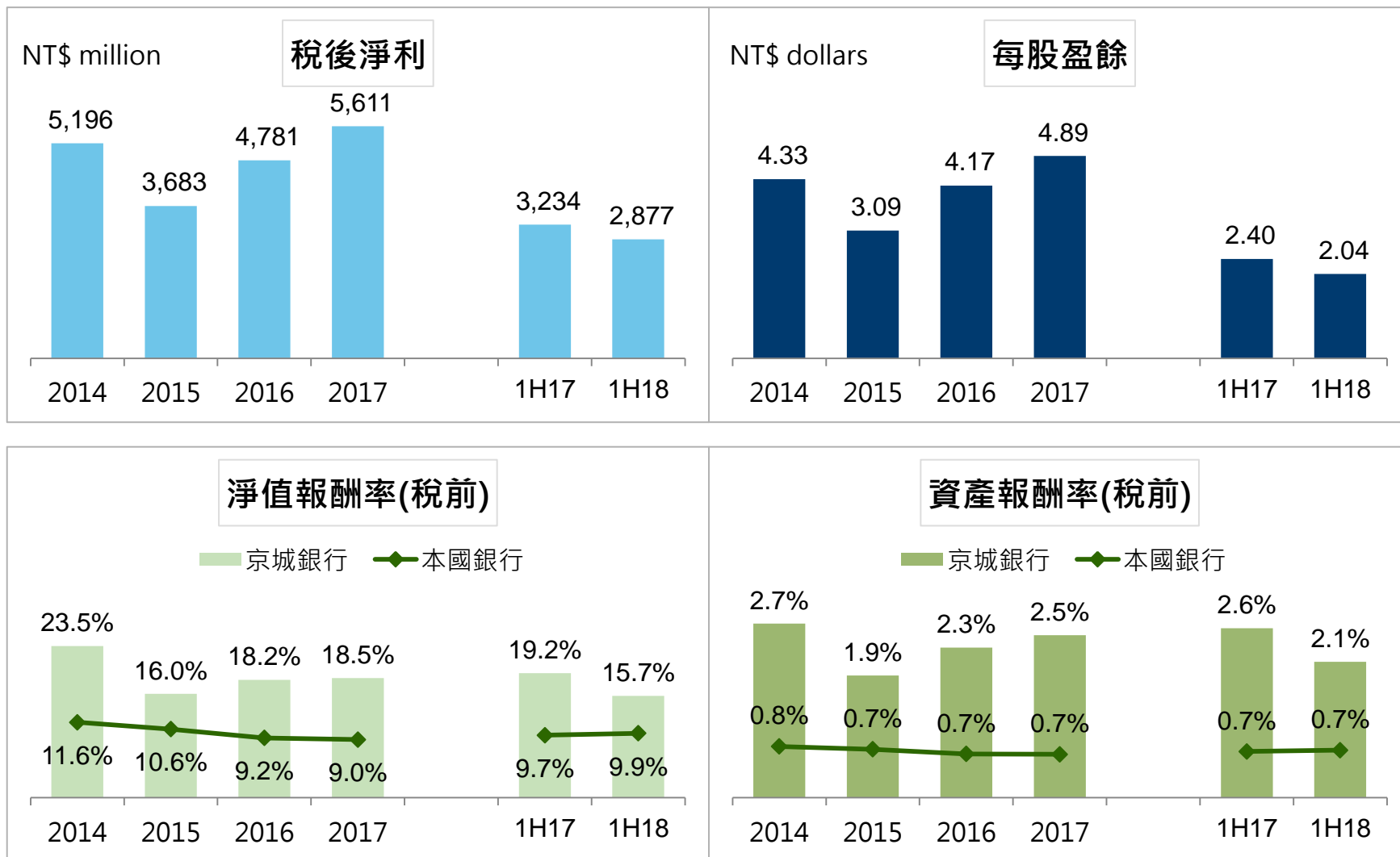


營運表現





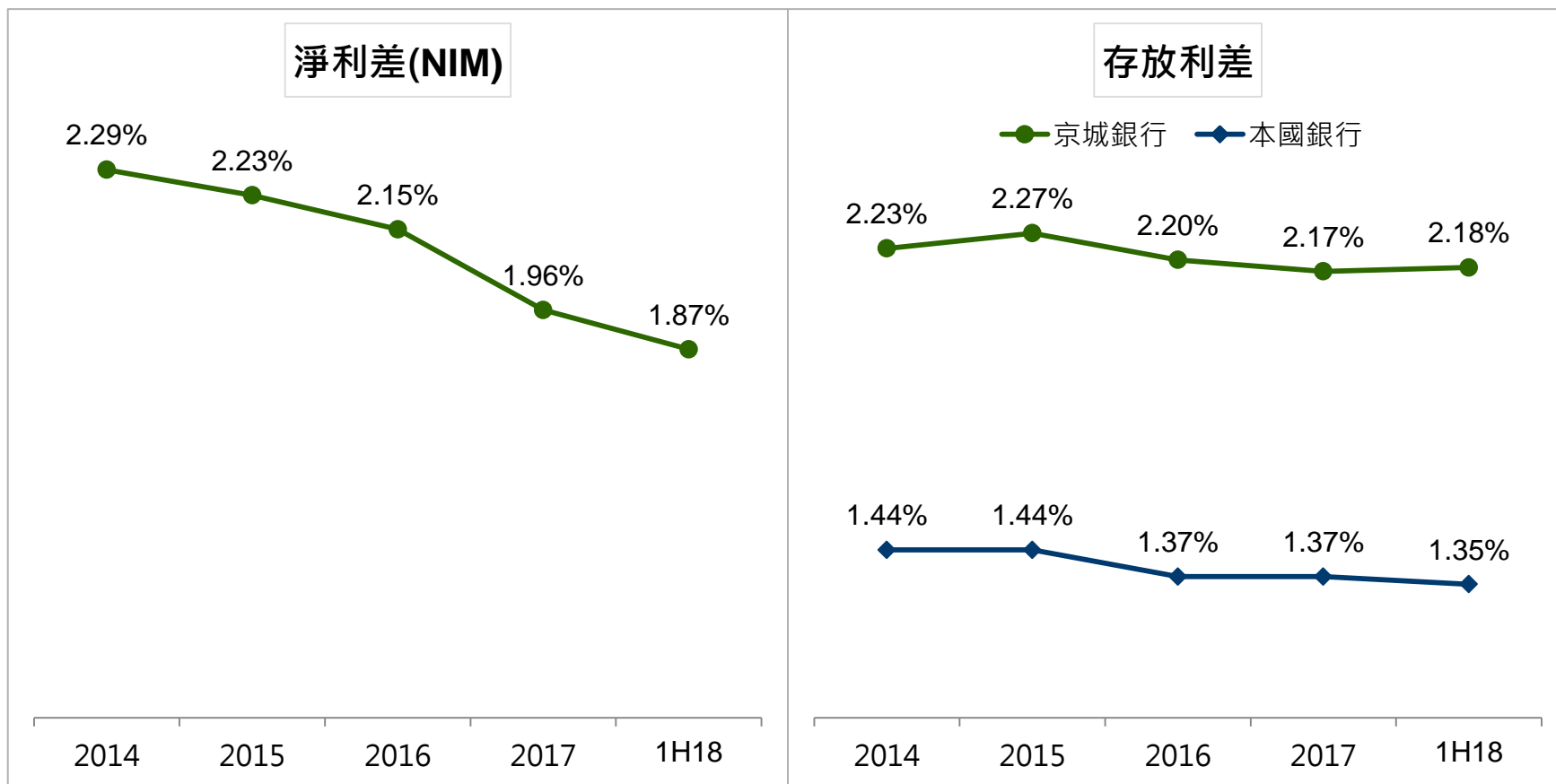
獲利表現



註：淨值報酬率及資產報酬率本國銀行數據為2018年5月(年化)。



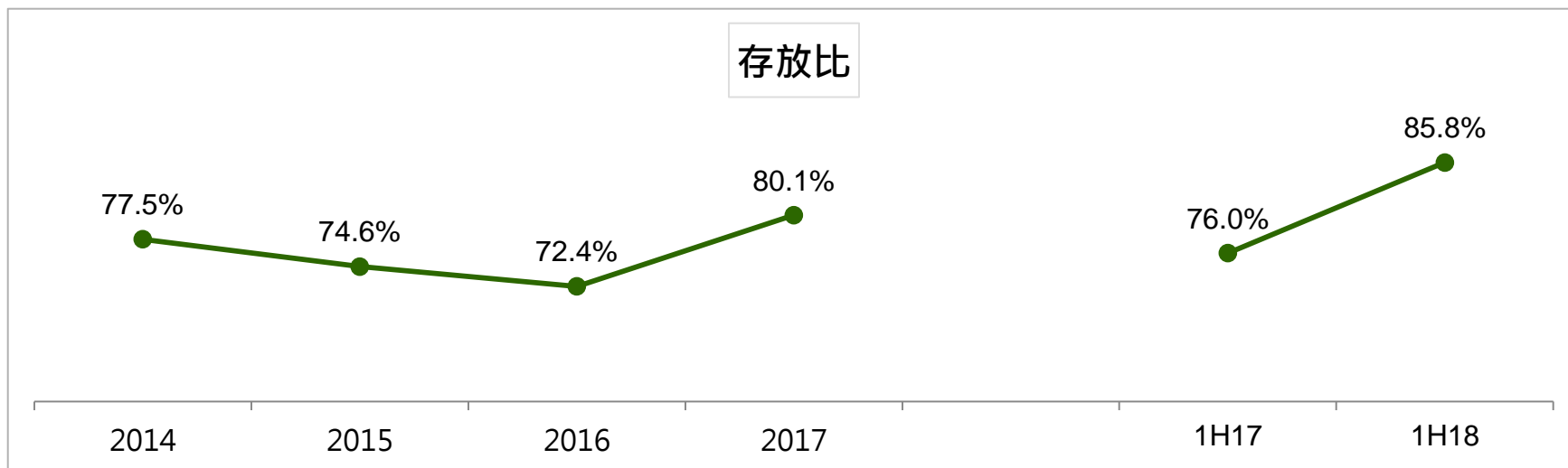
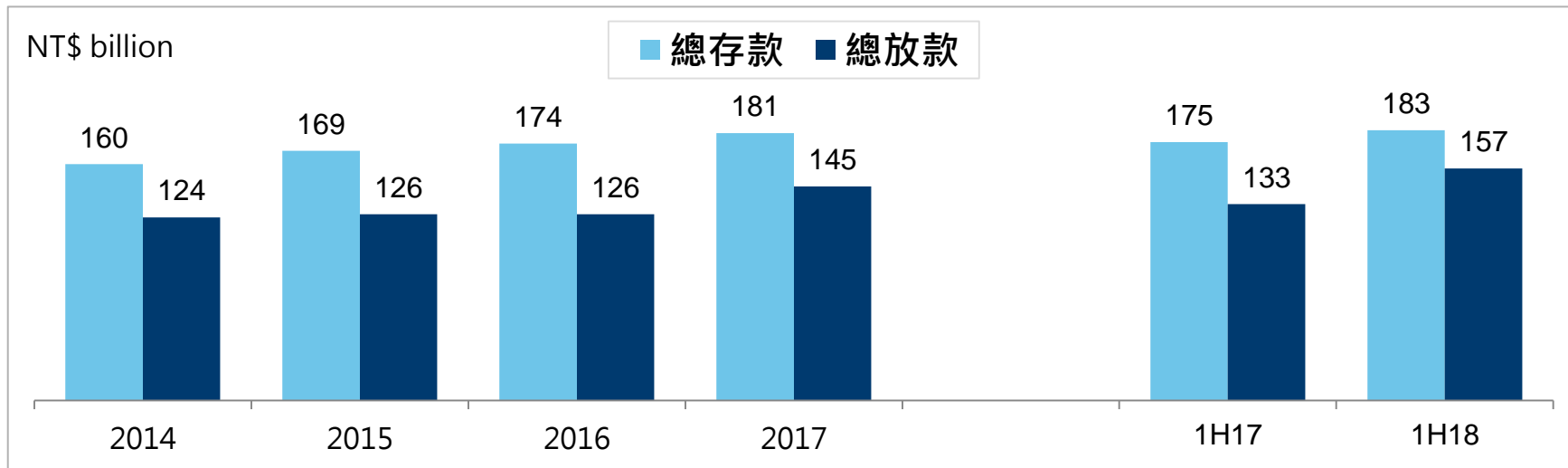
淨利差與存放利差



註：本國銀行存放利差數據更新至2018年第1季。

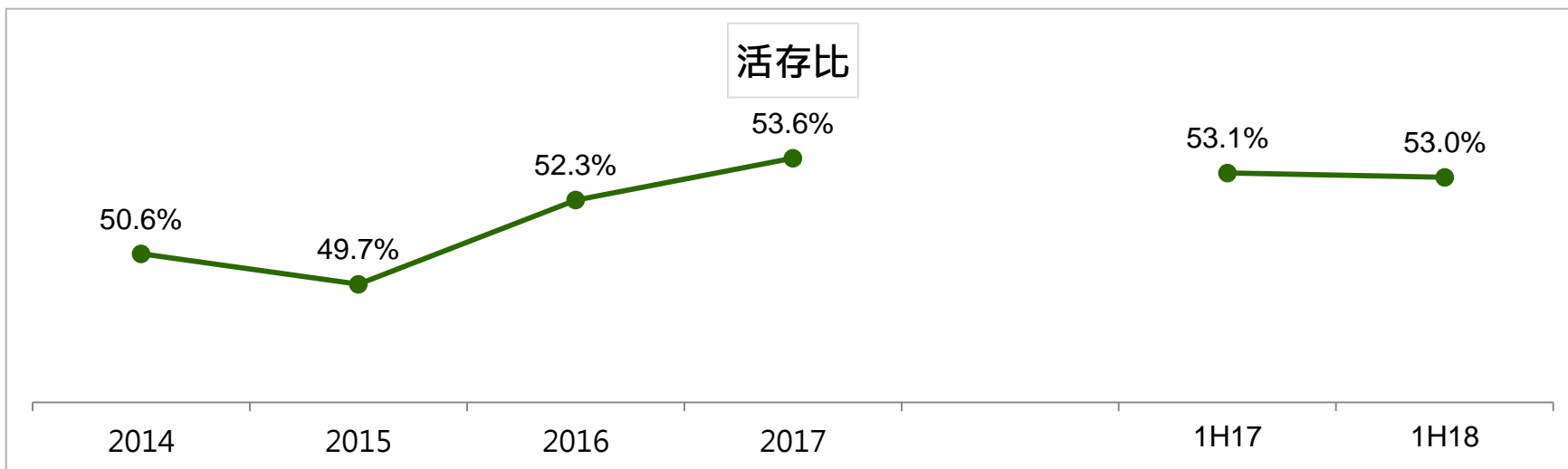
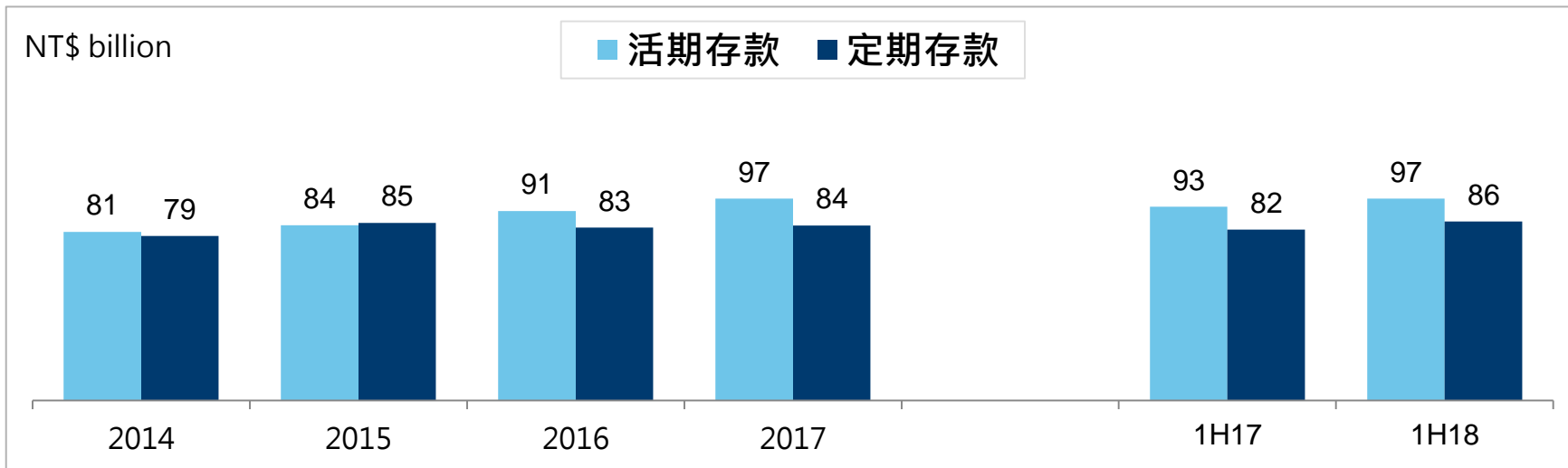


存放款結構





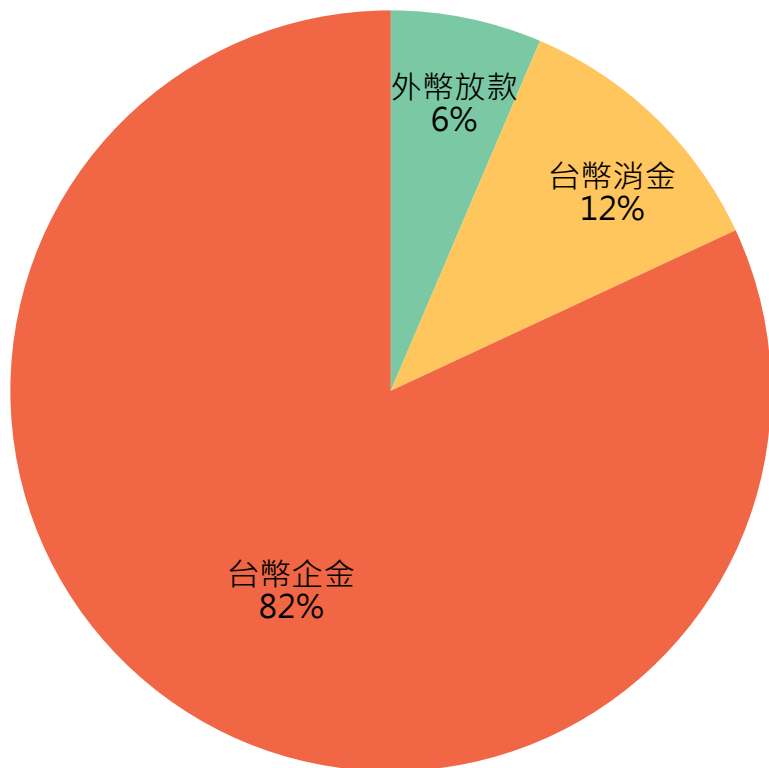
存款結構



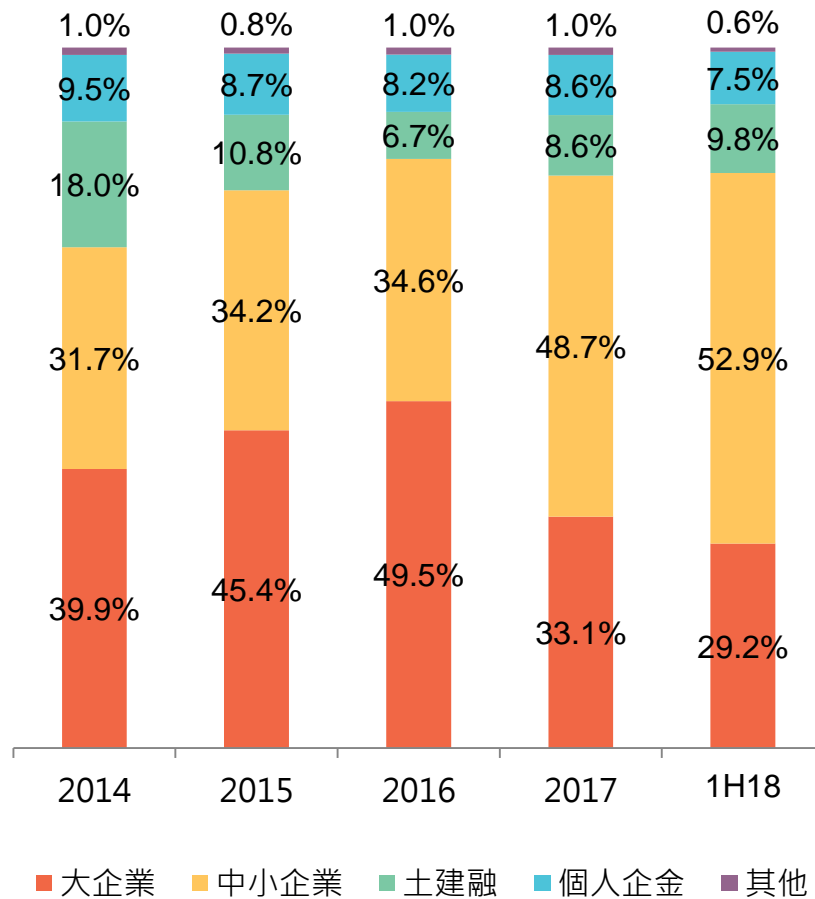


放款結構

放款類別(1H18)

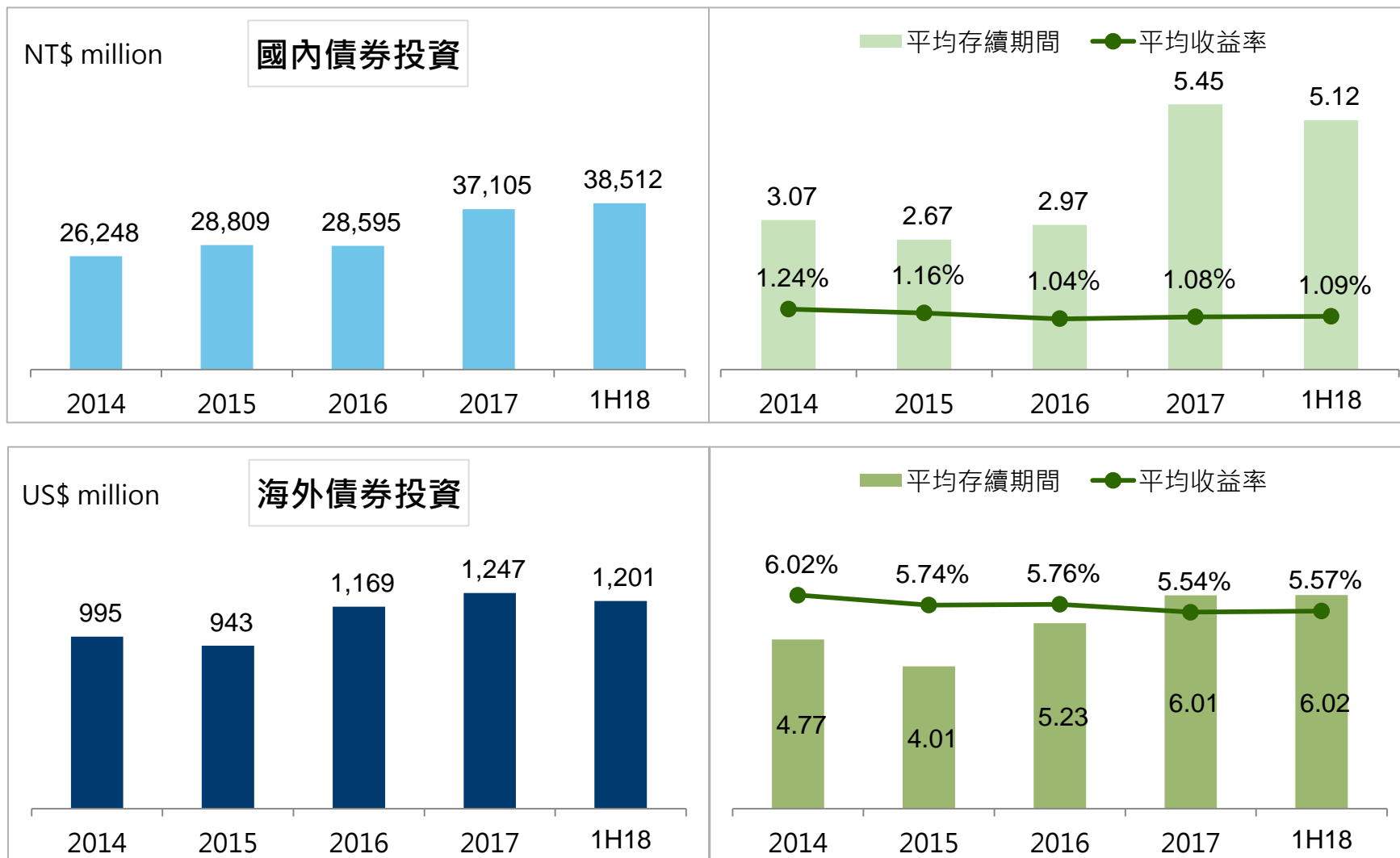


台幣企金-產品別



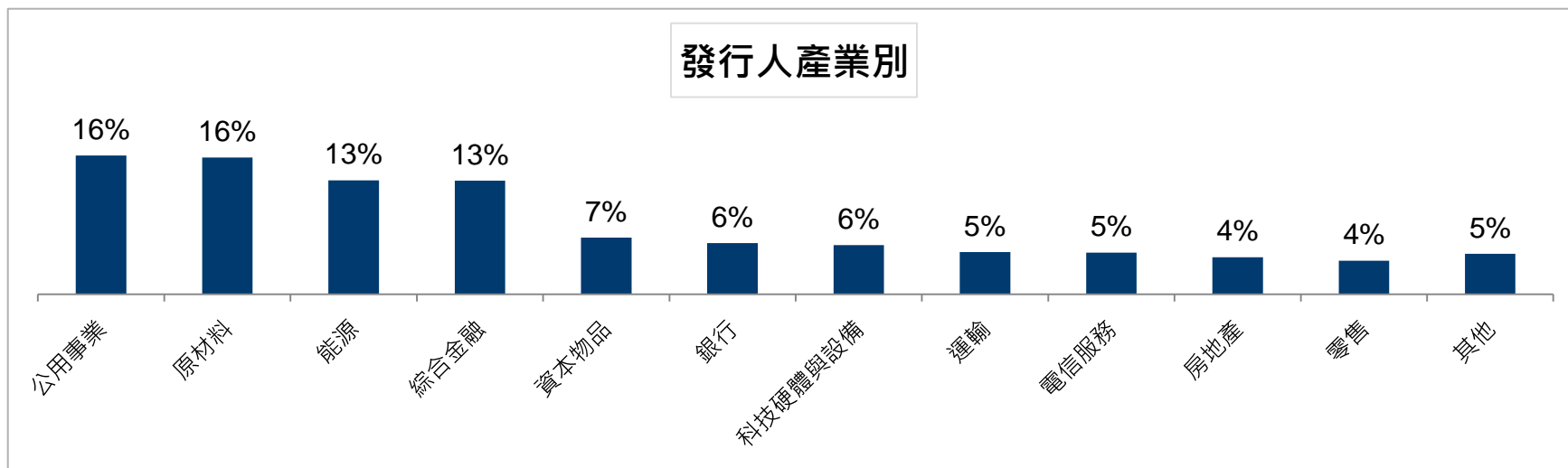
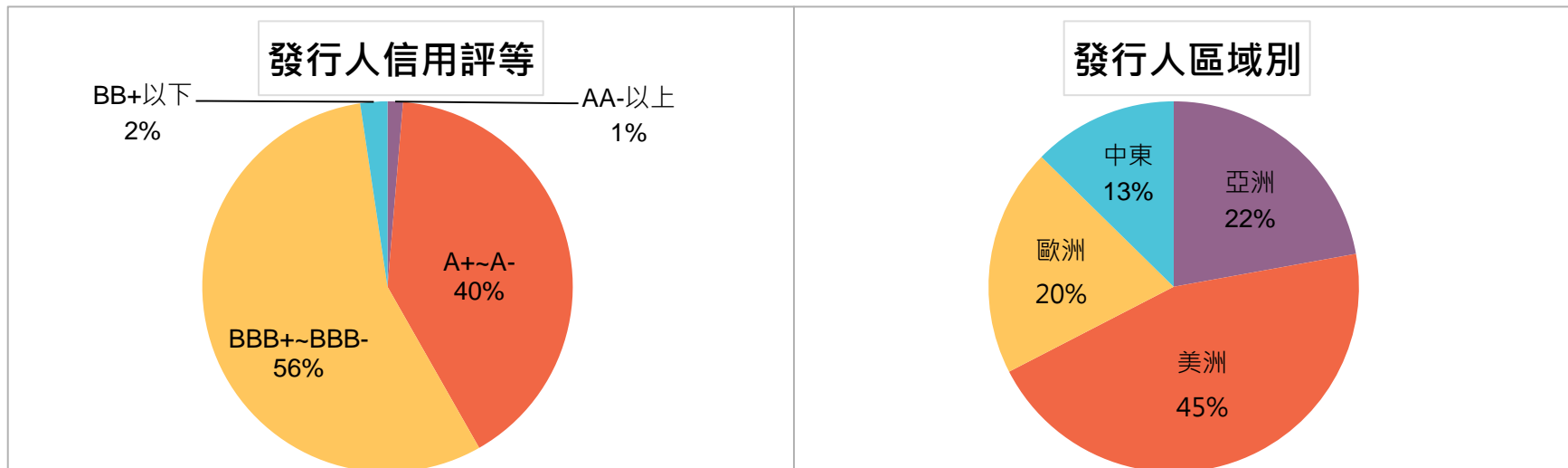


金融資產-債券投資



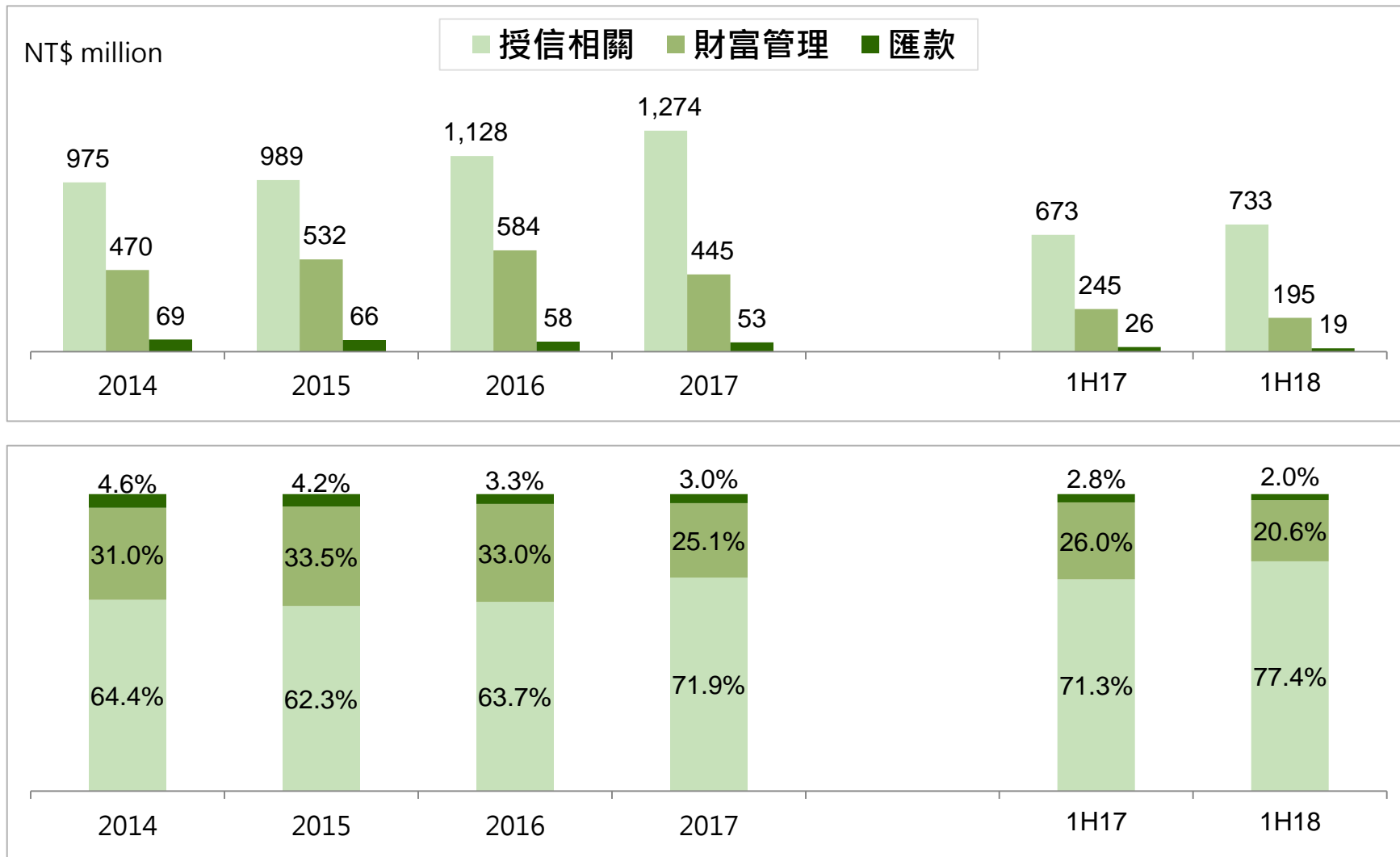


金融資產-海外債券投資類型(1H18)



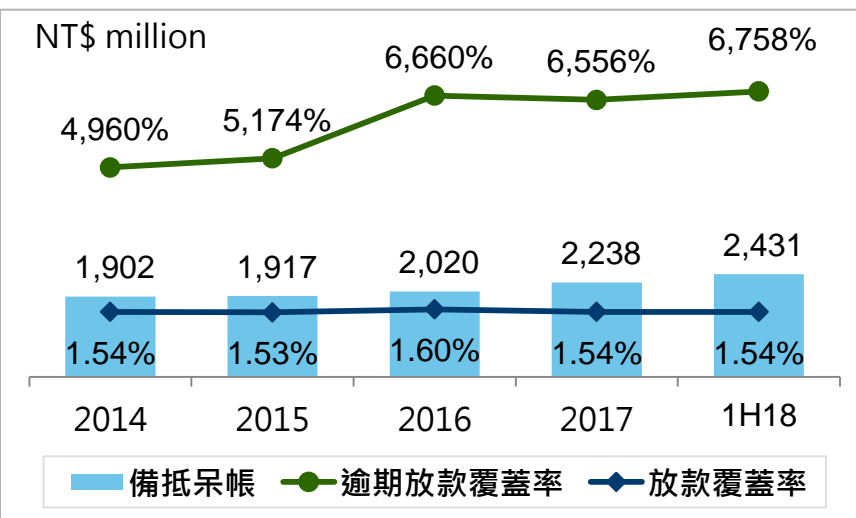
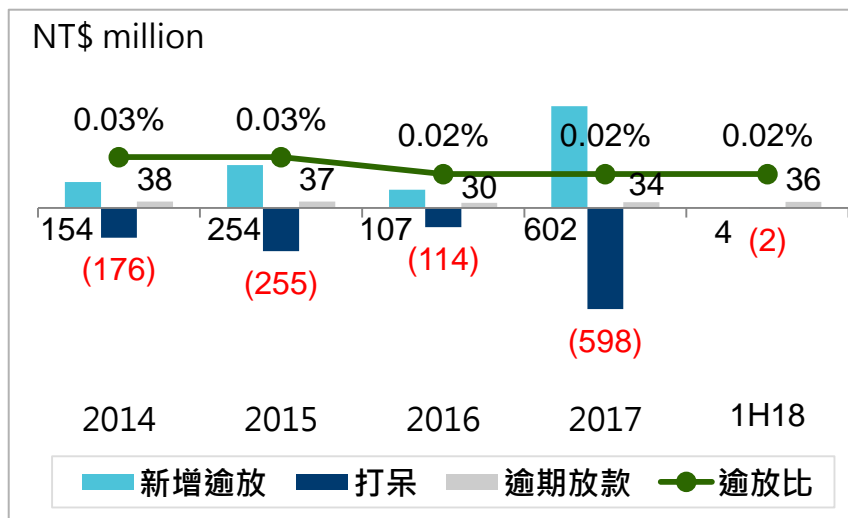
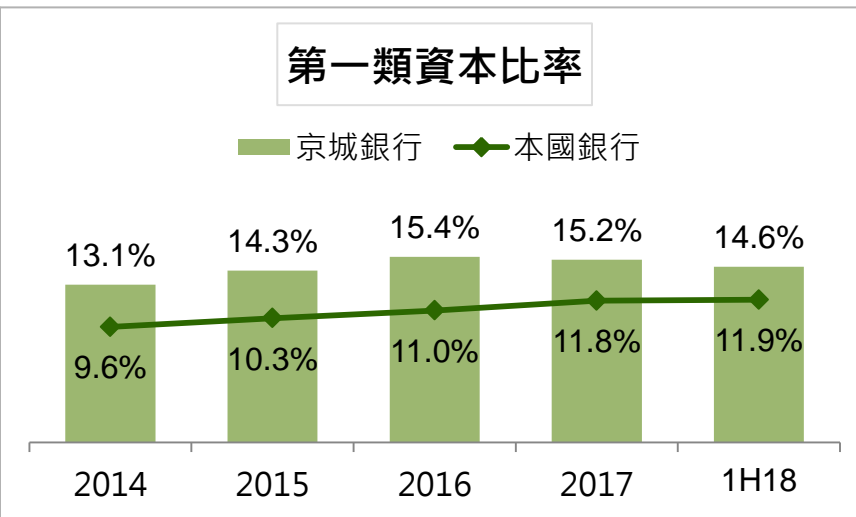
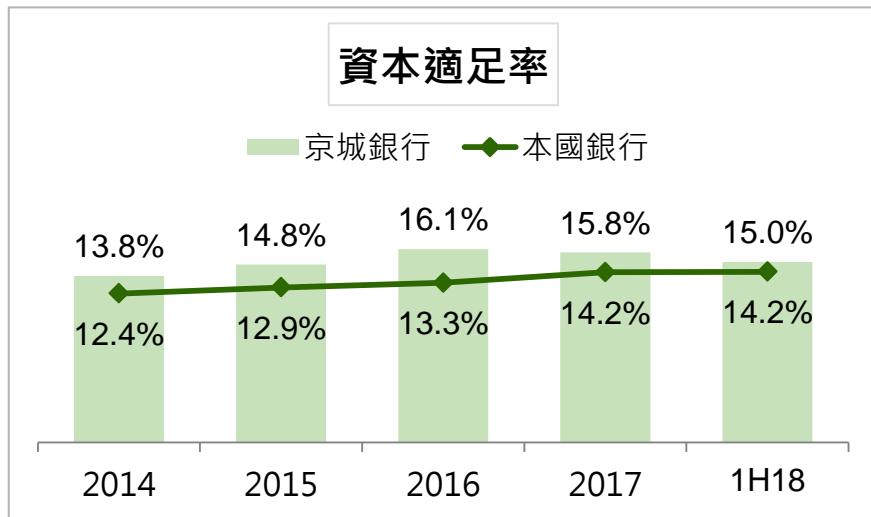


手續費收入





資本適足性及資產品質



註：資本適足率及第一類資本比率本國銀行數據更新至2018年3月。



樂富一號REIT

初始投資標的

初始投資標的	台茂購物中心 (1樓至4樓)	大都市國際中心 (10樓及12樓部分)	國內外不動產投資 信託基金(REITs)
主要型態	購物中心	辦公大樓	有價證券
出租率	100%	100%	(不適用)
主要承租戶	ZARA、GAP、添好運、 Coach、SK-II等	慧邦科技股份有限公司、 證券櫃檯買賣中心	(不適用)

發行條件

單位面額	NT\$10元整 (最低申購金額NT\$10,000元整)
發行金額	最高募集金額為NT\$115億元、最低募集金額為NT\$105億元
信用評等	中華信評評等預定為長期twA+、短期twA-1
基金型態	封閉型
受託機構	京城商業銀行股份有限公司



Top 1,000 World Banks 2017 - The Banker

資本強度				資產規模			
排名		第一類資本 (百萬美元)	變動率	資產 (百萬美元)	變動率	排名	
全球	台灣					全球	台灣
715	26	946	16.16%	7,553	4.58%	852	29

資本健全度			績效表現					
資本占資產 比率	排名		資本報酬率	排名		資產報酬率	排名	
	全球	台灣		全球	台灣		全球	台灣
12.53%	124	3	18.25%	215	1	2.29%	91	1



Thank you



簡介

- 1948年創立，前身為台南企銀。
- 總部位於台南市，總人口數約190萬人。
- 全台共66家分行，約七成三在南台灣。
- 實收資本115億元新台幣。
- 23家都會區分行(北中高地區)
 - 存款佔全行 15%
 - 放款佔全行 87%
- 43家非都會區分行(雲嘉南地區)
 - 存款佔全行 85%
 - 放款佔全行 13%





附表-損益表

NT\$ million

項目	1H/18	1H/17	YoY
利息淨收益	2,470	2,365	4%
手續費淨收益	947	944	0%
其他收入	335	997	-66%
淨收益	3,752	4,306	-13%
營業費用	(919)	(967)	-5%
提存前盈餘	2,833	3,339	-15%
呆帳費用	44	(106)	-142%
繼續營業稅前淨利	2,877	3,233	-11%
稅後損益	2,338	2,751	-15%
EPS(年度累積數)(元)	2.04	2.40	-16%



附表-資產負債表

NT\$ billion

項目	2018.06	2017.06	YoY	項目	2018.06	2017.06	YoY
現金 + 央存 + 同業存款 + 附賣回票債券	15.4	14.9	3%	央行 + 同業存款及融資	26.2	19.2	36%
金融資產	99.9	98.1	2%	存款	182.2	174.5	4%
貼現及放款	155.0	131.2	18%	附買回票債券	27.3	17.2	59%
不動產及設備	2.4	2.4	0%	其他負債	5.1	3.8	31%
其他	4.3	2.6	65%	負債總計	240.8	214.7	12%
資產總計	277.0	249.2	11%	股東權益	36.2	34.5	5%