



106年第三季營運成果 Operating Results –3Q17

股票代號：2809



免責聲明

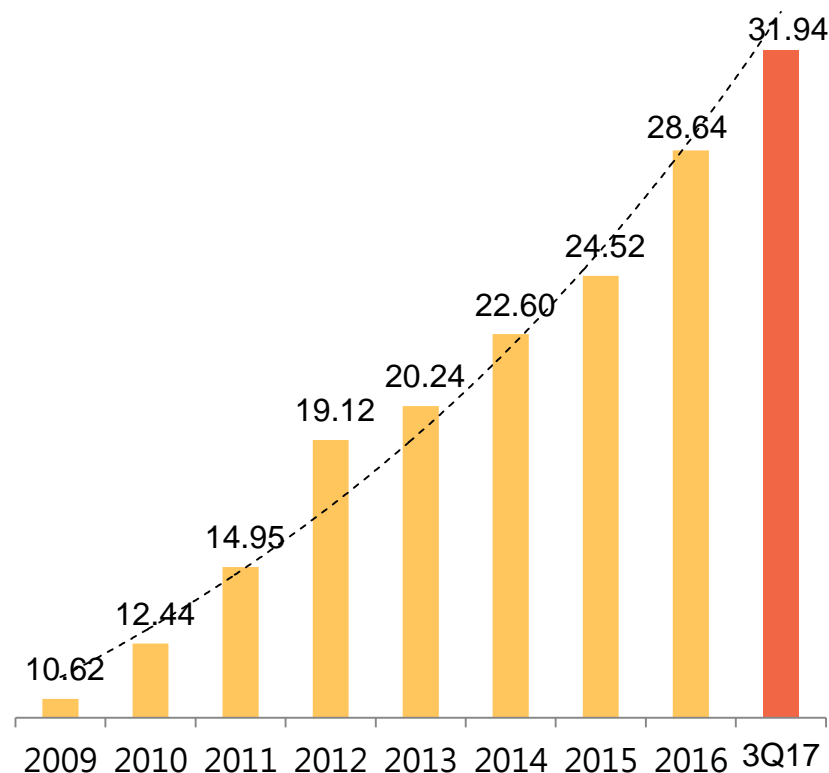
- 本文件係由京城商業銀行股份有限公司(簡稱「本公司」)所提供，本文件所含部分資料並未經會計師或獨立專家審核或審閱，本公司對該等資料或意見之允當性、準確性、完整性及正確性，不作任何明示或默示之聲明與保證。本文件所含資料僅以提供當時之情況為準，本公司不會就本文件提供後所發生之任何變動而更新其內容。本公司、本公司之關係企業、本公司及本公司關係企業之負責人，無論係因何過失或其他原因，均不對因使用本文件或其內容所致之任何損害負任何責任。
- 本文件可能包含「前瞻性陳述」，包括但不限於所有本公司對未來可能發生的業務活動、事件或發展的陳述。該等陳述係基於本公司對未來營運之假設，及種種本公司無法控制之政治、經濟、市場等因素所做成，故實際經營結果可能與該等陳述有重大差異。
- 本文件不得視為買賣有價證券或其他金融商品的要約或要約之誘引。
- 未經本行同意本文件之任何部分不得以任何形式直接或間接複製、再流通或傳送給任何第三人，且不得為任何出版目的而刊印本文件之全部或部分內容。



3Q/17 整體營運概況

	2017.09	2016.09
總資產(NT\$ million)	267,326	238,960
每股淨值(NT\$)	31.94	28.52
淨值報酬率(稅前)	19.00%	18.28%
資產報酬率(稅前)	2.57%	2.35%
資本適足率	15.39%	15.93%
逾期放款比率	0.06%	0.02%
逾期放款覆蓋率	2,934.35%	6,889.29%
全體放款覆蓋率	1.64%	1.61%
外資持股比重	22.78%	21.83%
信用評等(Fitch)	A+(tw) 、 F1(twn)	

每股淨值





3Q/17營運回顧

主要獲利動能

- 2017年前三季稅後獲利42.85億元，稅後每股盈餘(EPS) 3.74元，較去年同期成長19.8%、19.9%。
- 2017年前三季稅前ROE、ROA分別為19.00%、2.57%。

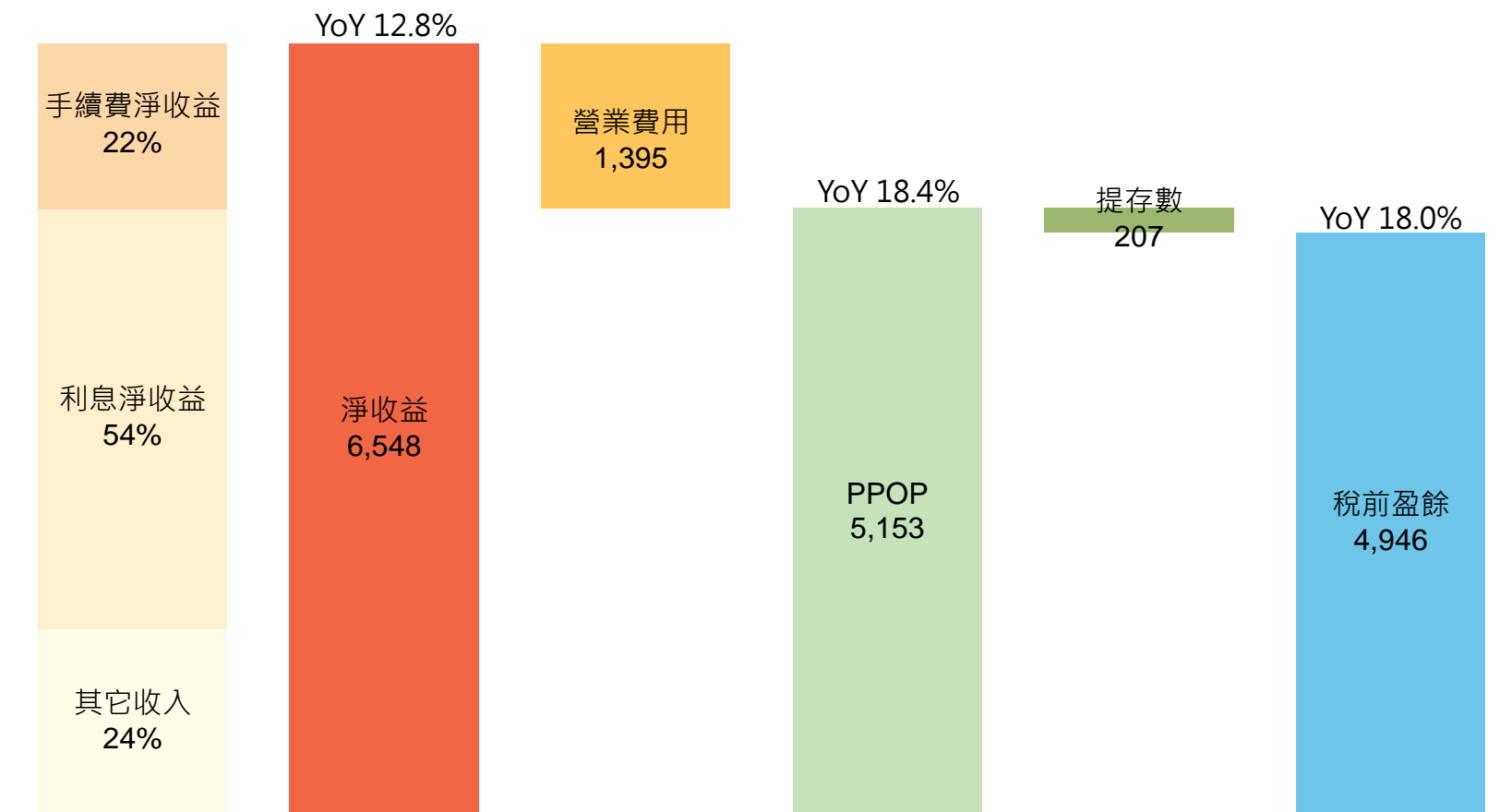
業務穩健成長

- 手續費收入表現穩健，和2016年同期比較成長2.69%。
- 資產品質穩健，逾期放款比率0.06%、逾期放款覆蓋率2,934.35%、全體放款覆蓋率1.64%。
- 2017年9月存款餘額為1,805億元、存放比78.9%，較2016年12月存款餘額1,739億元、存放比72.4%，分別增加66億元、6.5個百分點。
- 京城銀行每位行員平均年化獲利貢獻達694.76萬元。



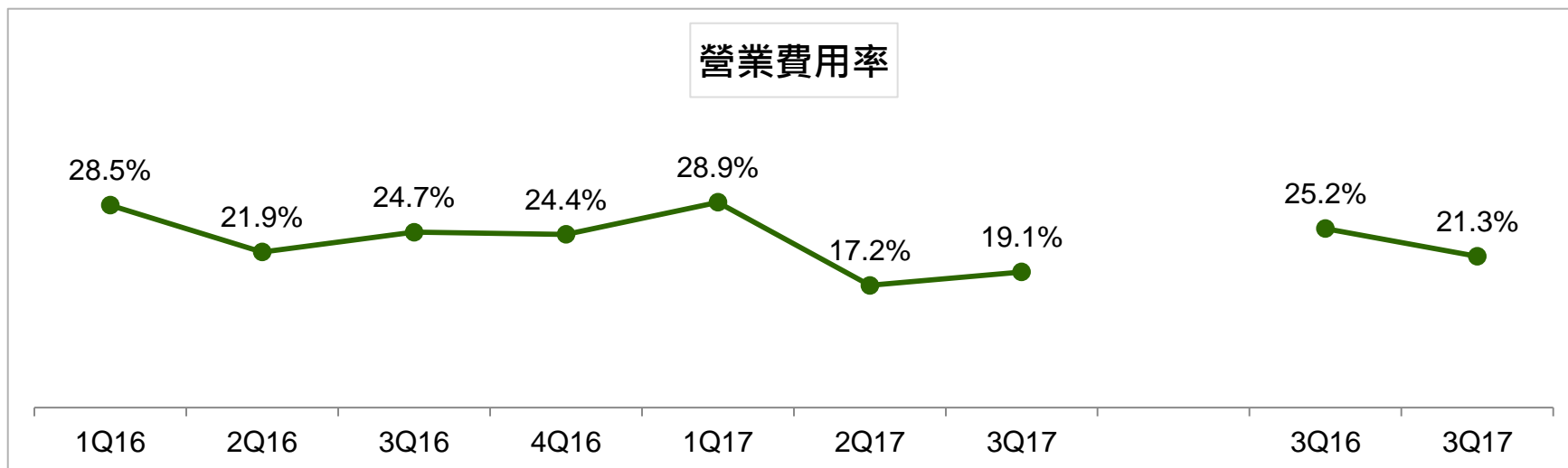
3Q/17 營收結構

NT\$ million



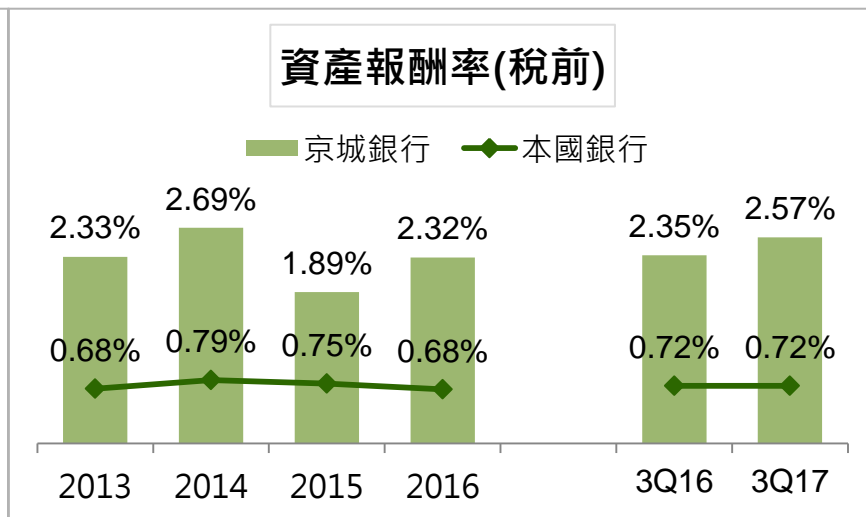
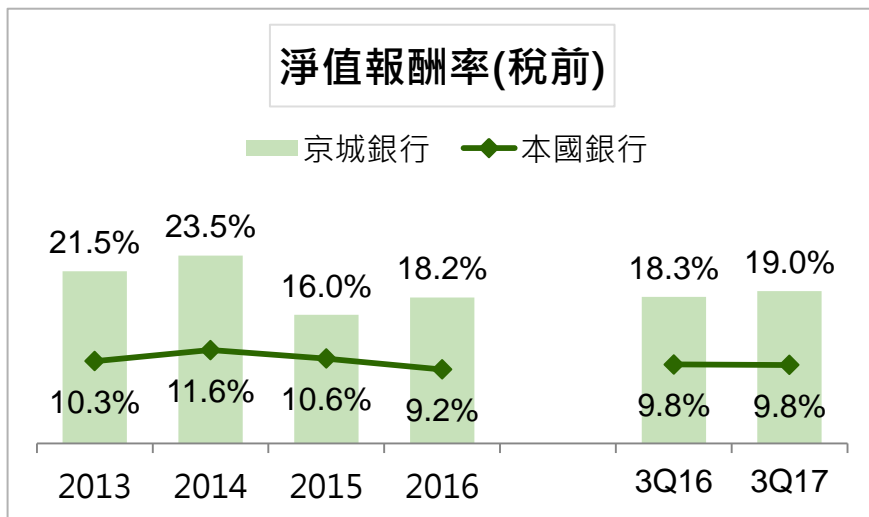
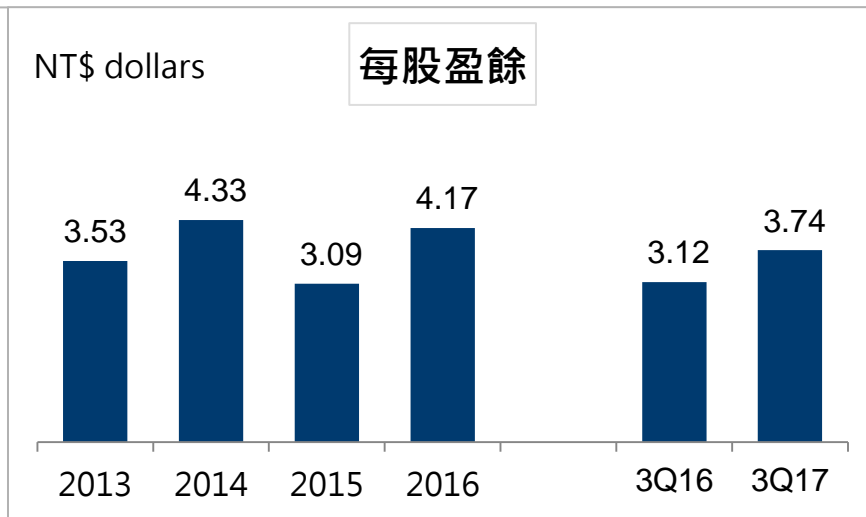
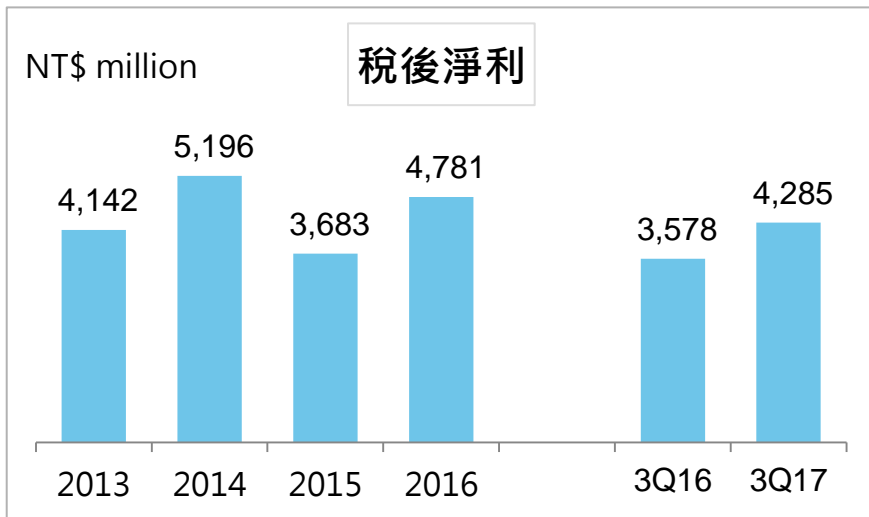


營運表現



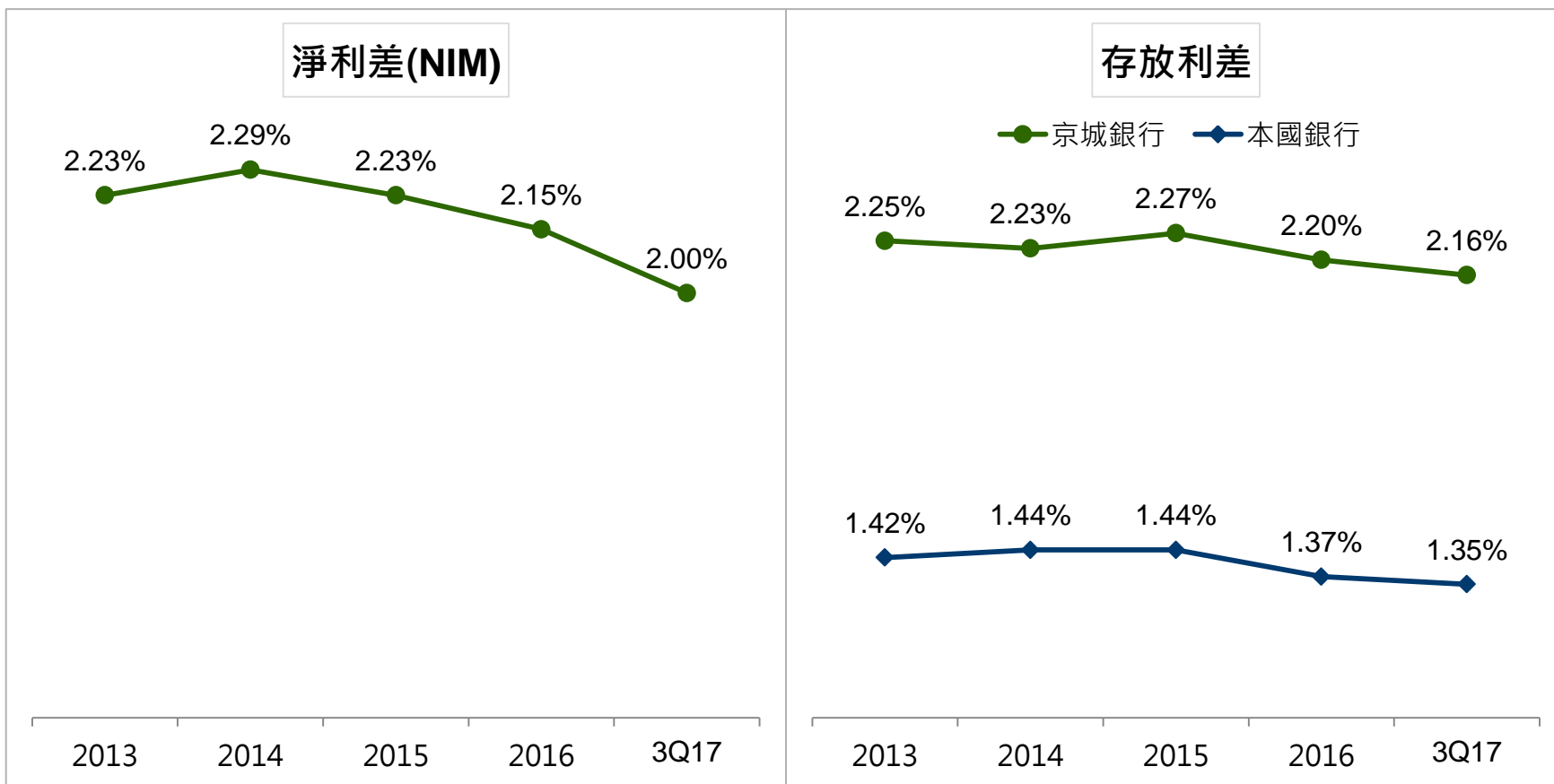


獲利表現



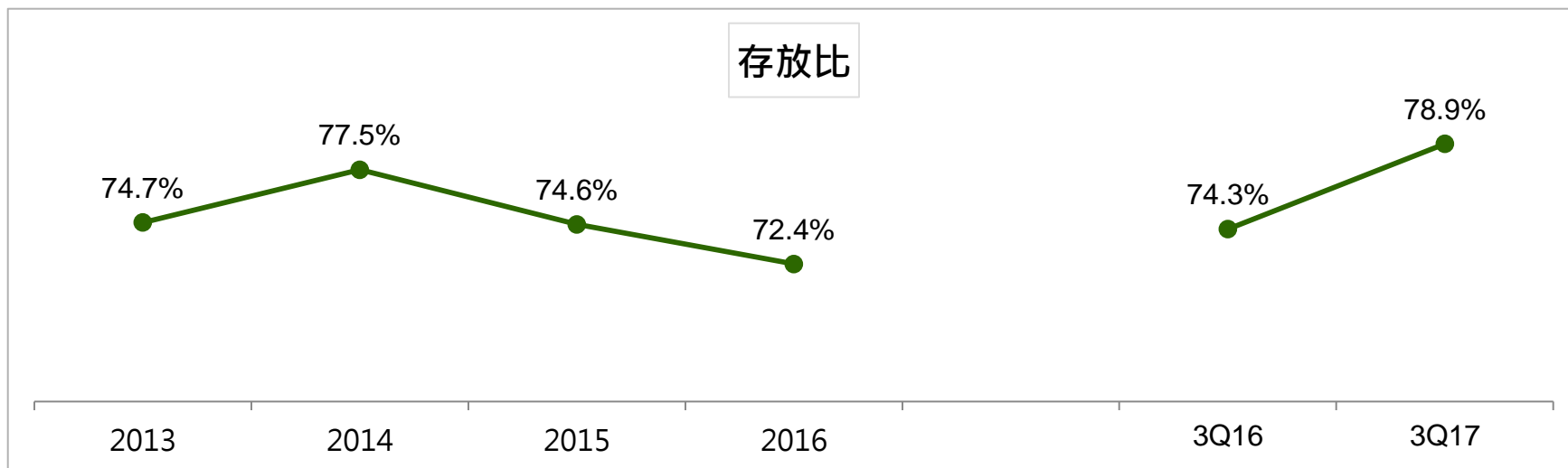
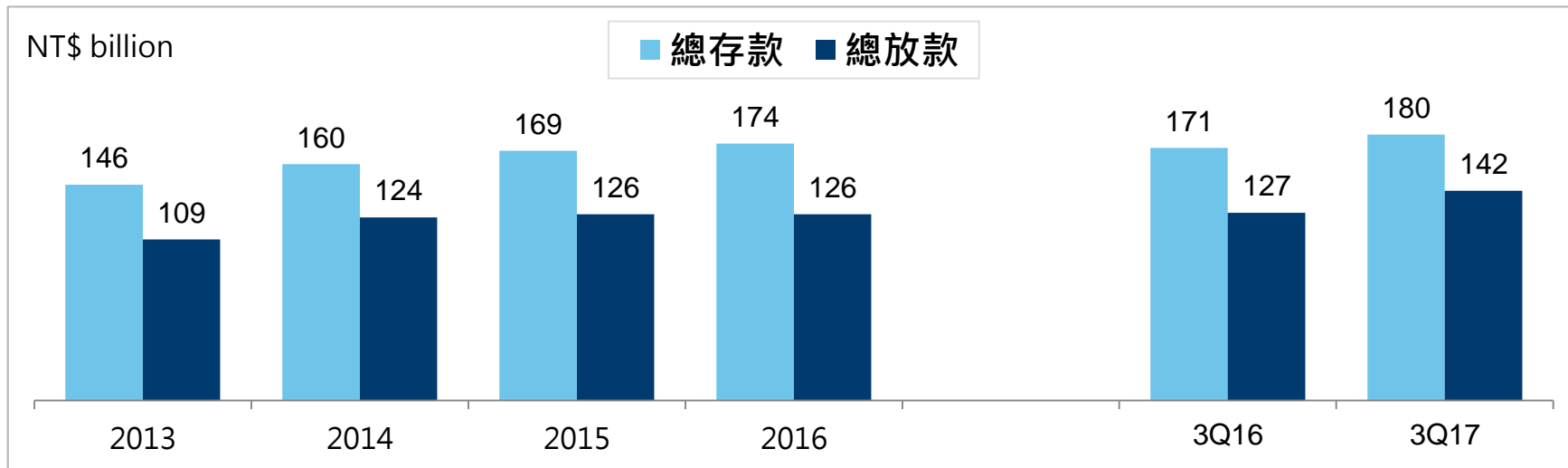


淨利差與存放利差



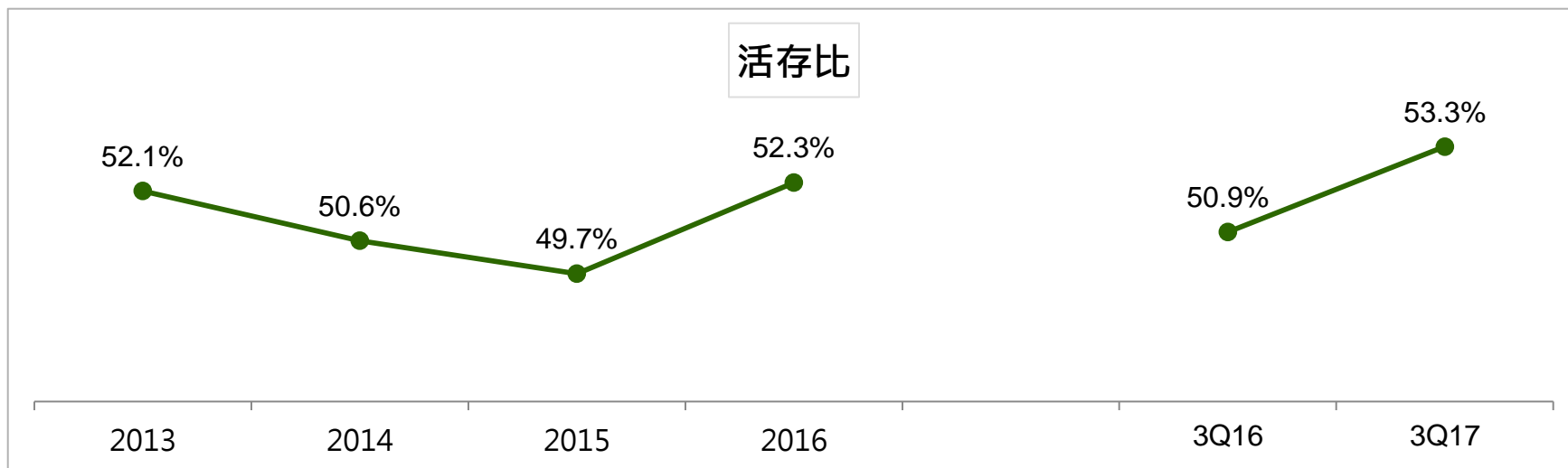
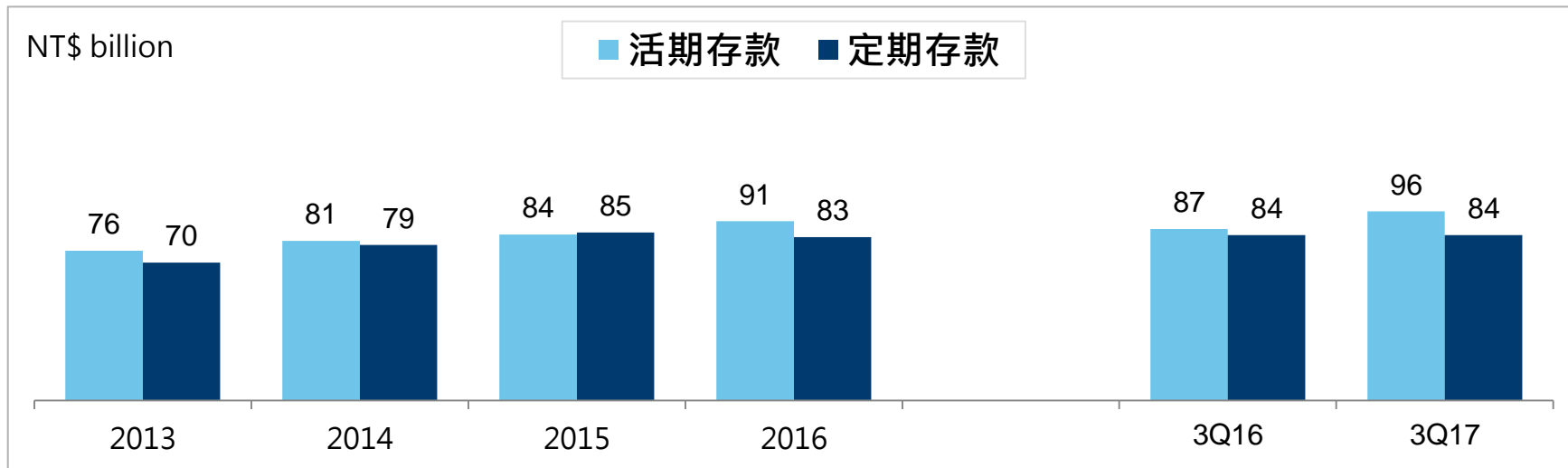


存放款結構





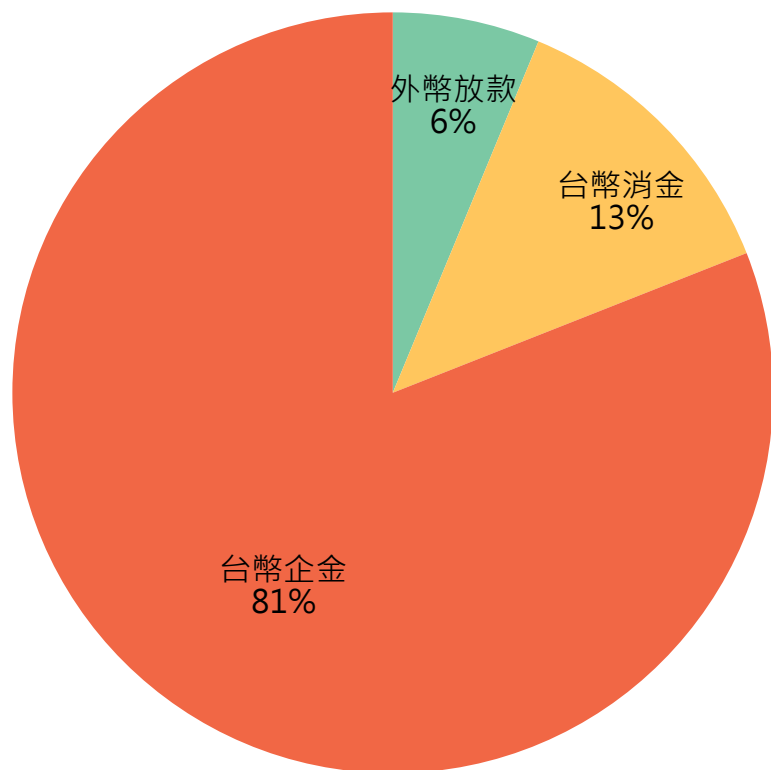
存款結構



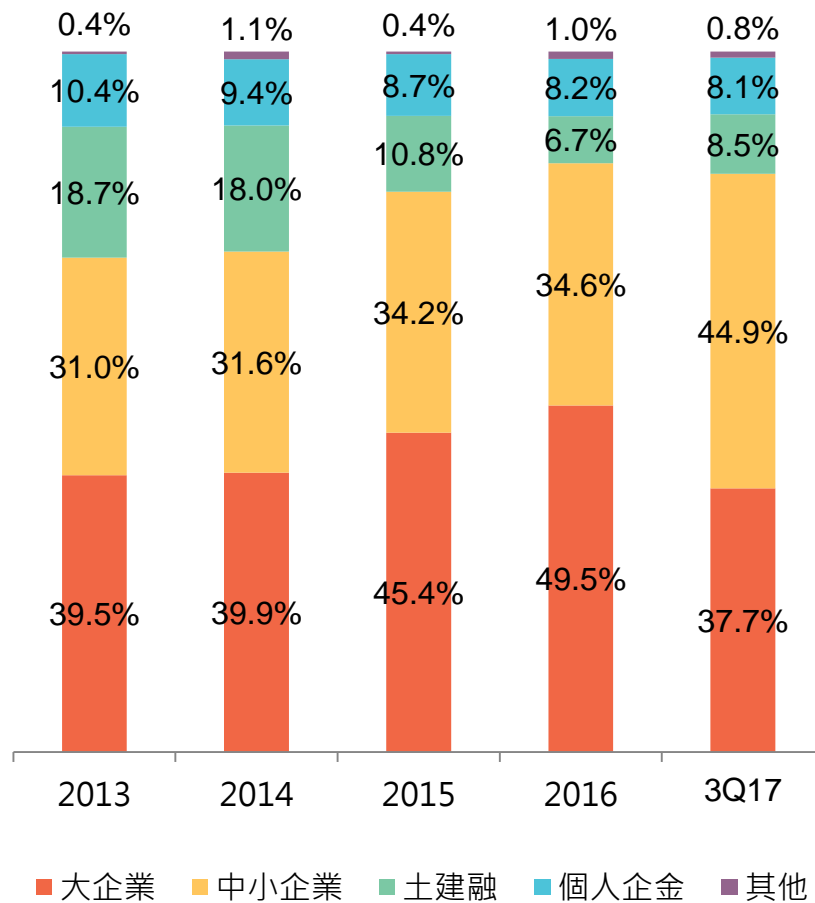


放款結構

放款類別(3Q17)

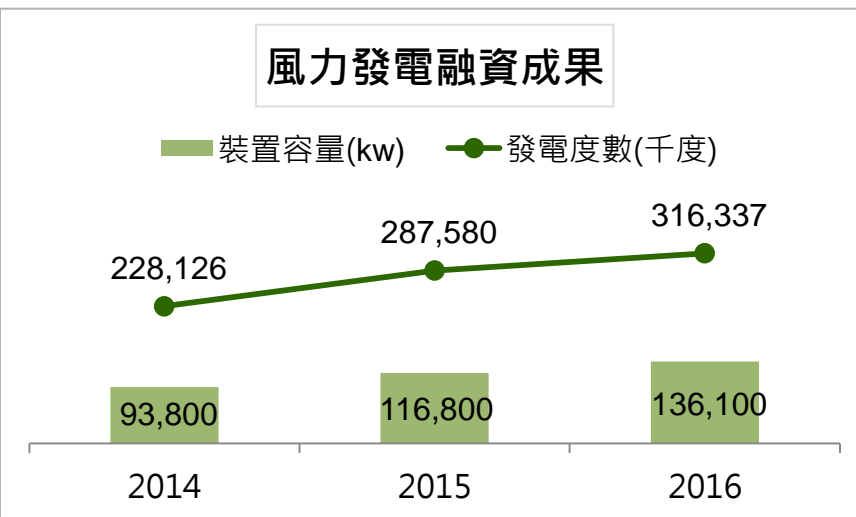
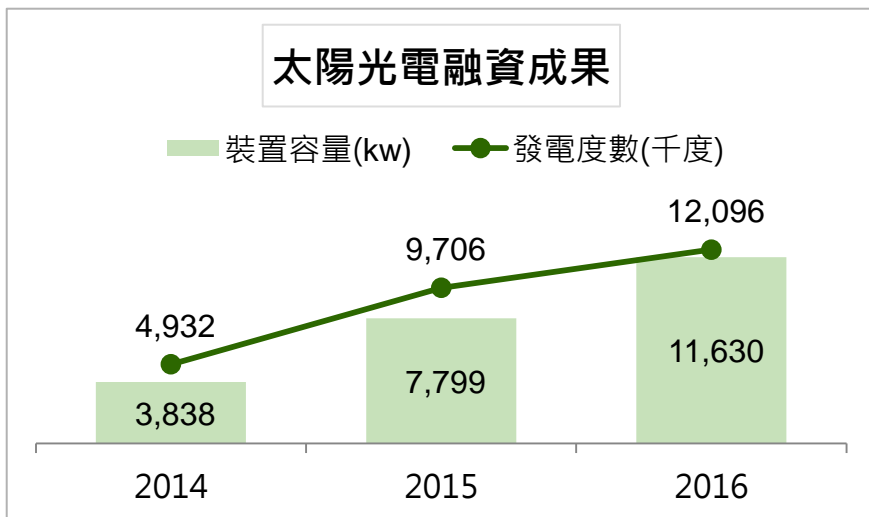
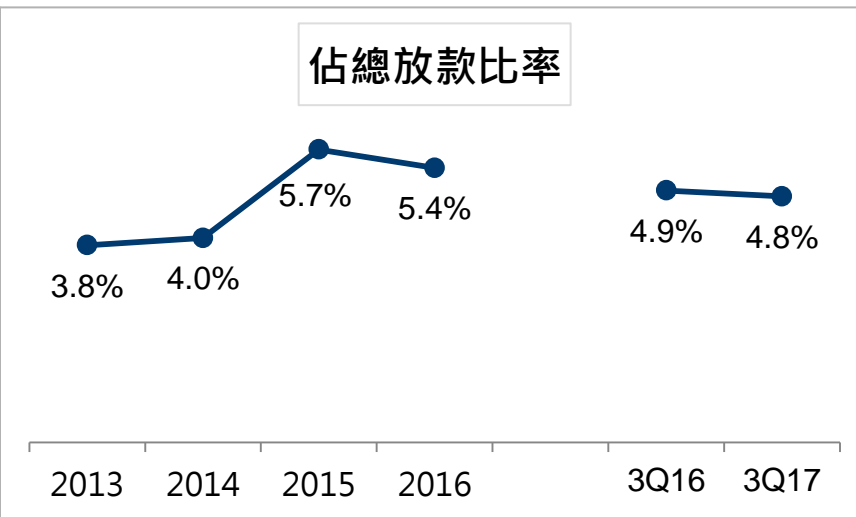
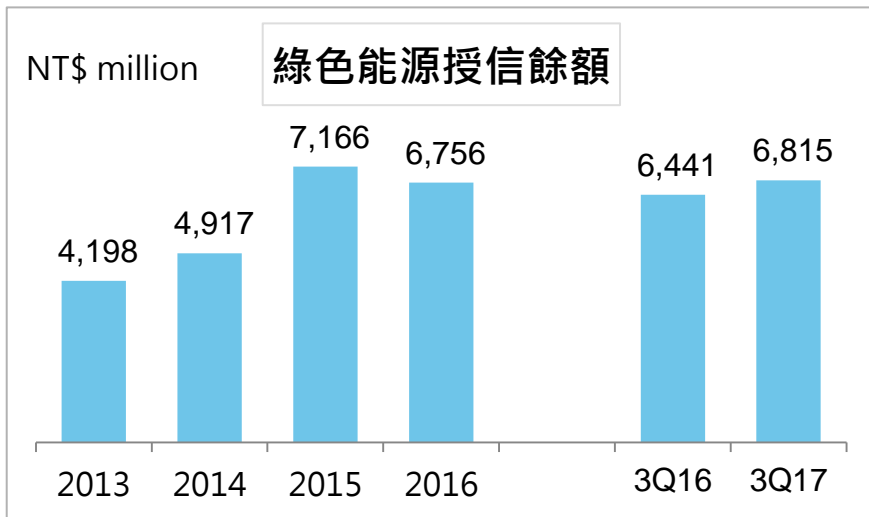


台幣企金-產品別



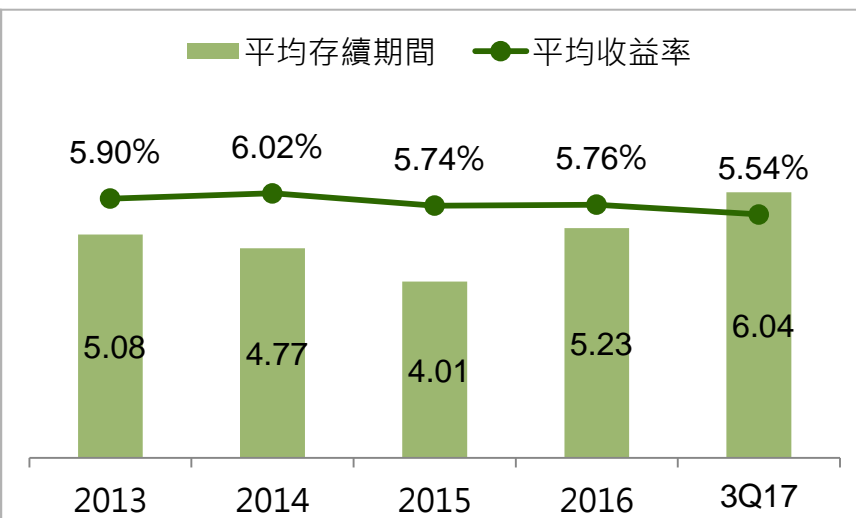
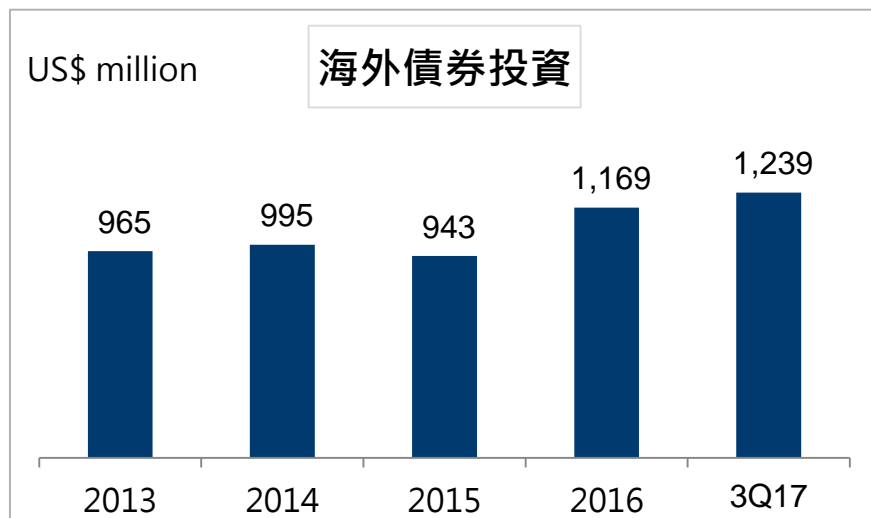
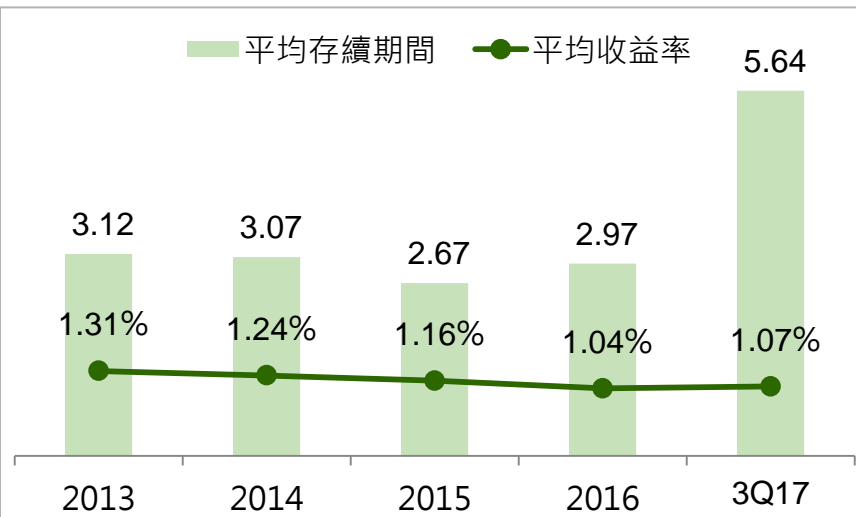
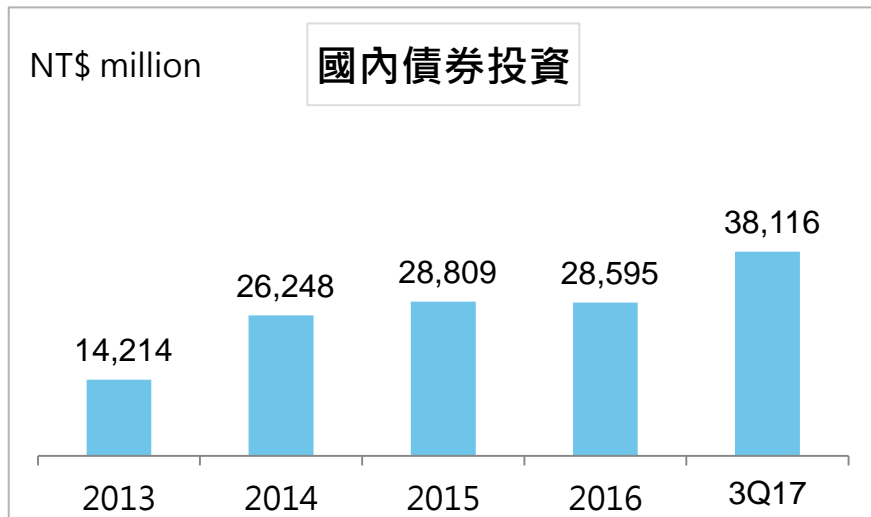


綠色金融



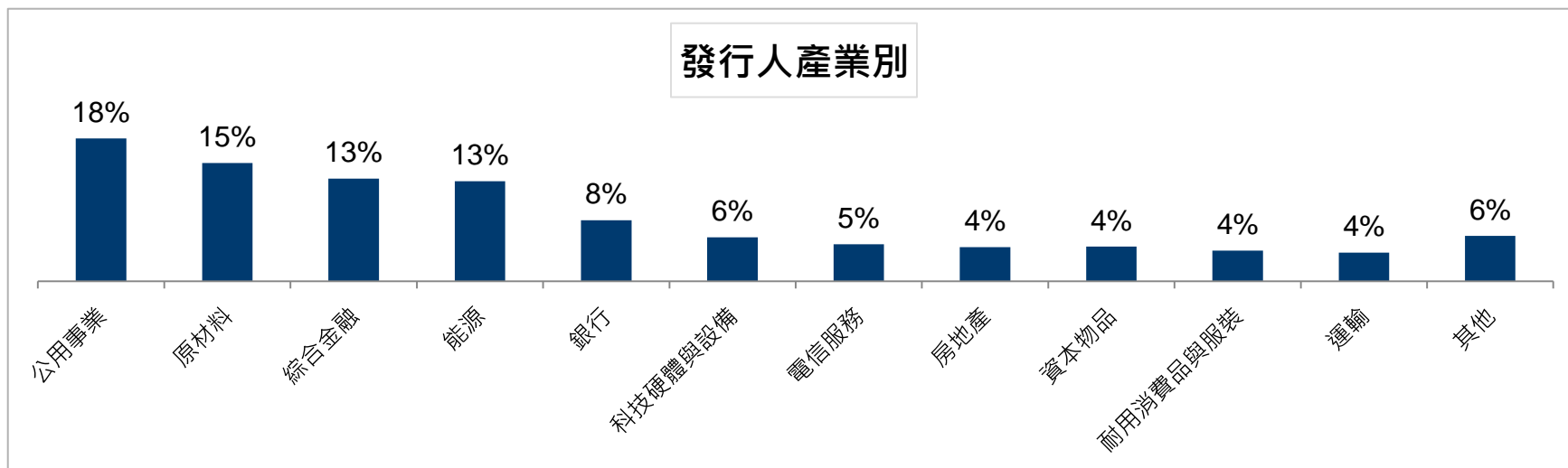
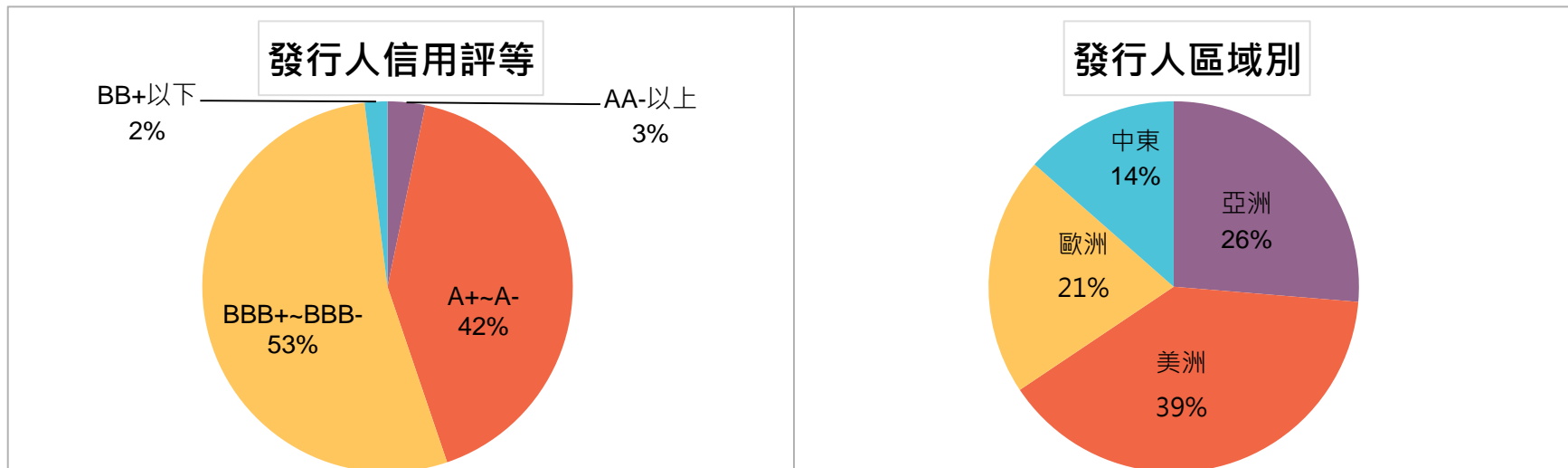


金融資產-債券投資



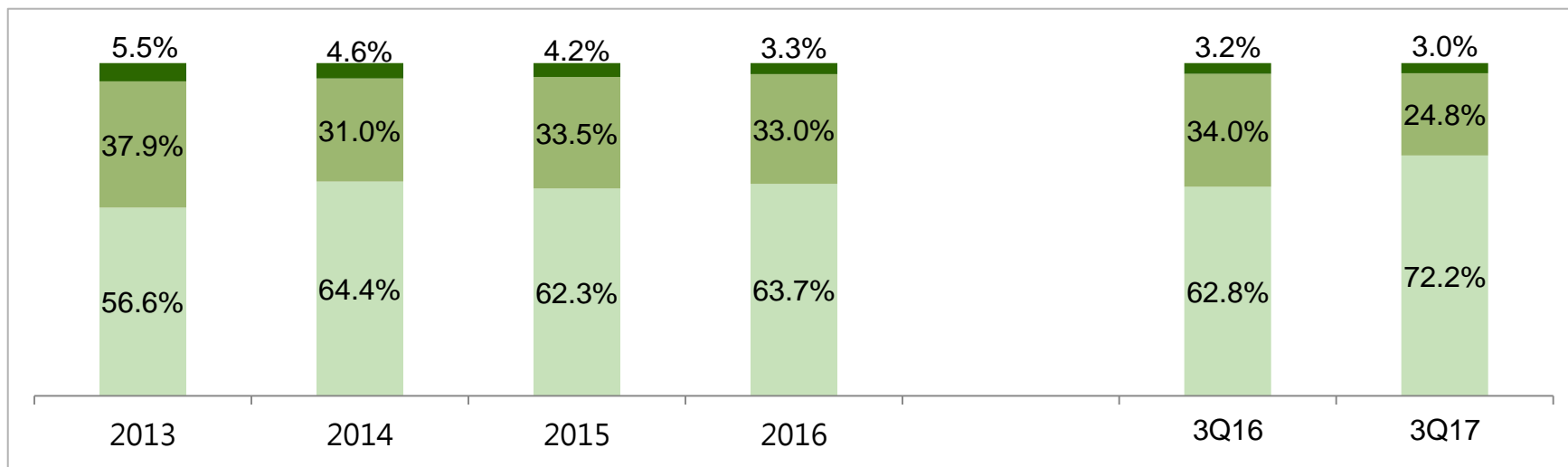
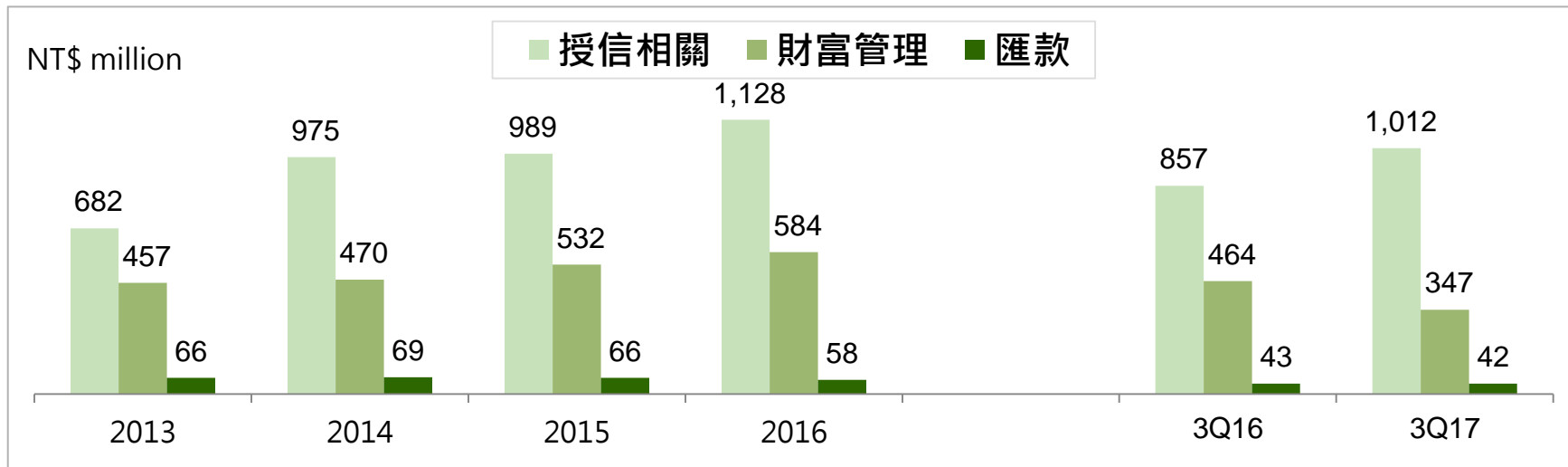


金融資產-海外債券投資類型(3Q17)





手續費收入

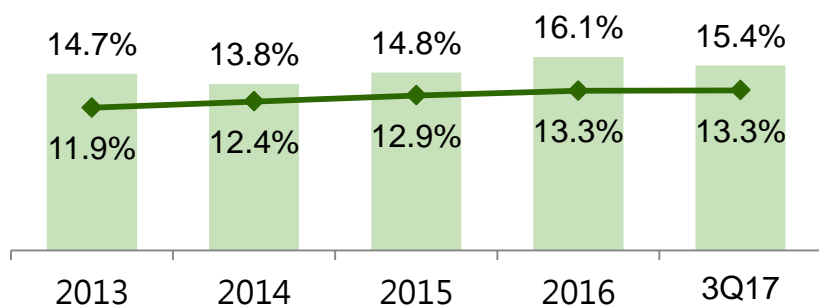




資本適足性及資產品質

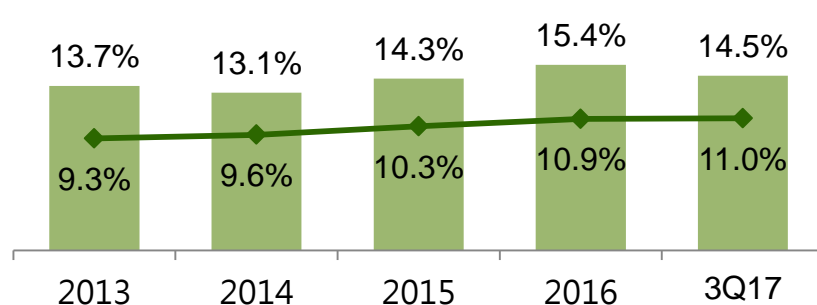
資本適足率

■ 京城銀行 ◆ 本國銀行

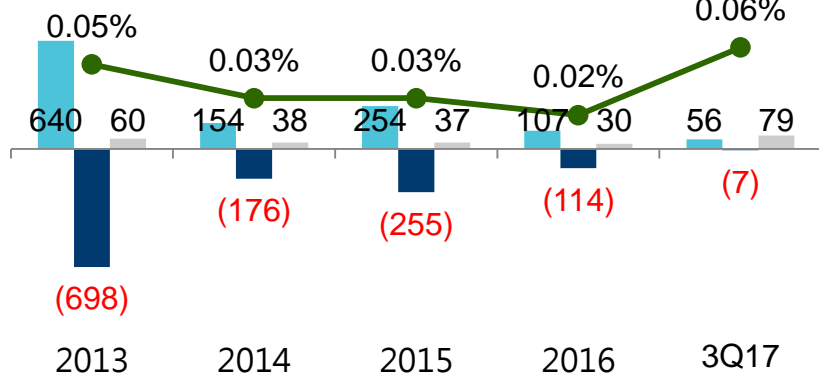


第一類資本比率

■ 京城銀行 ◆ 本國銀行

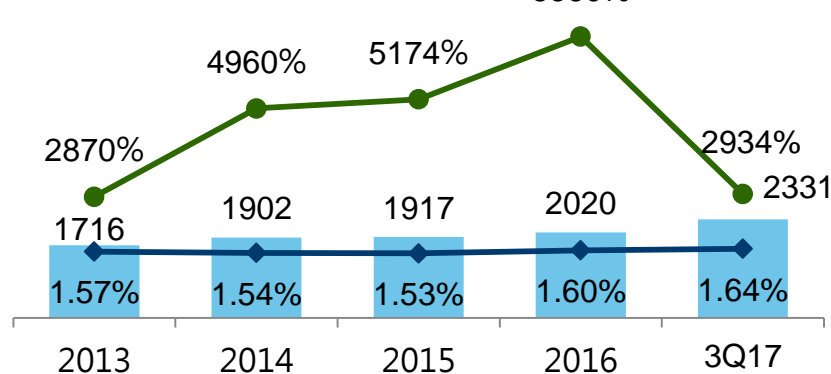


NT\$ million



■ 新增逾放 ■ 打呆 ■ 逾期放款 ◆ 逾放比

NT\$ million



■ 備抵呆帳 ◆ 逾期放款覆蓋率 ◆ 放款覆蓋率



Top 1,000 World Banks 2016 - The Banker

資本強度				資產規模			
排名		第一類資本 (百萬美元)	變動率	資產 (百萬美元)	變動率	排名	
全球	台灣					全球	台灣
754	25	815	2.66%	7,222	-2.97%	855	28

資本健全度			績效表現					
資本占資產 比率	排名		資本報酬率	排名		資產報酬率	排名	
	全球	台灣		全球	台灣		全球	台灣
11.28%	159	2	16.65%	285	1	1.88%	138	1



落實在地經營理念 財富管理年年獲獎



京城銀行財富管理秉著堅守承諾精神

全方位研究團隊奧援 專業的理財顧問嚴控風險

提供合適的投資策略來達成您的財務目標

您的肯定與支持 是我們服務最大動力

這份殊榮 與您分享

2015、2016年WORLD FINANCE台灣最佳財富管理銀行

2016、2017年GLOBAL BANKING&FINANCE REVIEW台灣最佳財富管理銀行



京城銀行



Thank you

簡介

- 1948年創立，前身為台南企銀。
- 總部位於台南市，總人口數約190萬人。
- 全台共66家分行，約七成三在南台灣。
- 實收資本115億元新台幣。
- 23家都會區分行(北中高地區)
 - 存款佔全行 14%
 - 放款佔全行 86%
- 43家非都會區分行(雲嘉南地區)
 - 存款佔全行 86%
 - 放款佔全行 14%





附表-損益表

NT\$ million

項目	3Q/17	3Q/16	YoY
利息淨收益	3,564	3,708	-4%
手續費淨收益	1,401	1,364	3%
其他收入	1,583	734	116%
淨收益	6,548	5,806	13%
營業費用	(1,395)	(1,454)	-4%
提存前盈餘	5,153	4,352	18%
呆帳費用	(207)	(161)	29%
繼續營業稅前淨利	4,946	4,191	18%
稅後損益	4,285	3,578	20%
EPS(年度累積數)(元)	3.74	3.12	20%



附表-資產負債表

NT\$ billion

項目	2017.09	2016.09	YoY	項目	2017.09	2016.09	YoY
現金 + 央存 + 同業存款 + 附賣回票債券	19.4	38.7	-50%	央行 + 同業存款及融資	26.6	14.1	89%
金融資產	102.7	70.5	46%	存款	180.2	171.2	5%
貼現及放款	139.8	125.2	12%	附買回票債券	21.0	17.9	17%
不動產及設備	2.4	2.5	-4%	其他負債	3.0	3.0	0%
其他	3.0	2.1	43%	負債總計	230.8	206.2	12%
資產總計	267.3	239.0	12%	股東權益	36.6	32.7	12%