



京城銀行

「不一樣的銀行」

111年第二季營運成果



股票代碼：2809.TW



目錄

1

1H22營運成果

2

展望與策略

3

不一樣的銀行

1H22 營運成果

「專注做我們最擅長的事。」

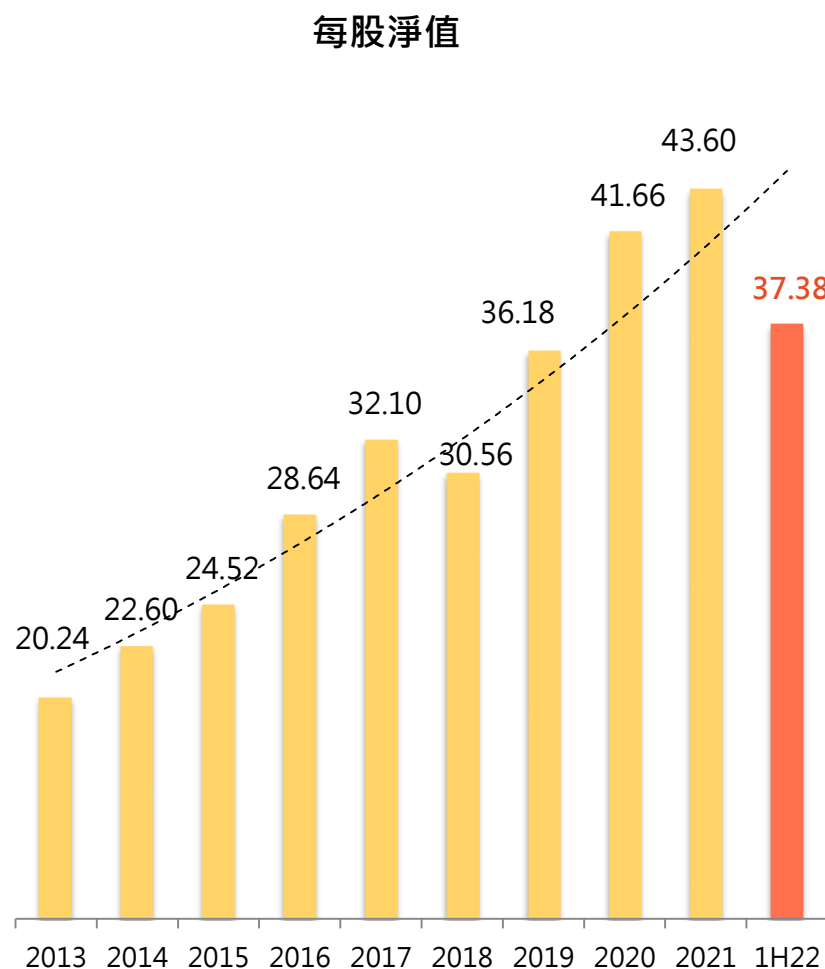
-蔡炅廷 副董事長-





1H22 整體營運概況

項目	1H22	1H21
總資產(NT\$million)	355,165	327,747
每股淨值(NT\$)	37.38	42.55
淨值報酬率(稅前)	5.00%	21.39%
資產報酬率(稅前)	0.65%	3.09%
資本適足率	13.55%	16.92%
逾期放款比率	0.02%	0.02%
逾期放款覆蓋率	8,163%	9,652%
全體放款覆蓋率	1.50%	1.56%
外資持股比重	15.27%	15.33%
信用評等(Fitch)	A+(tw) _n 、F1(tw) _n	





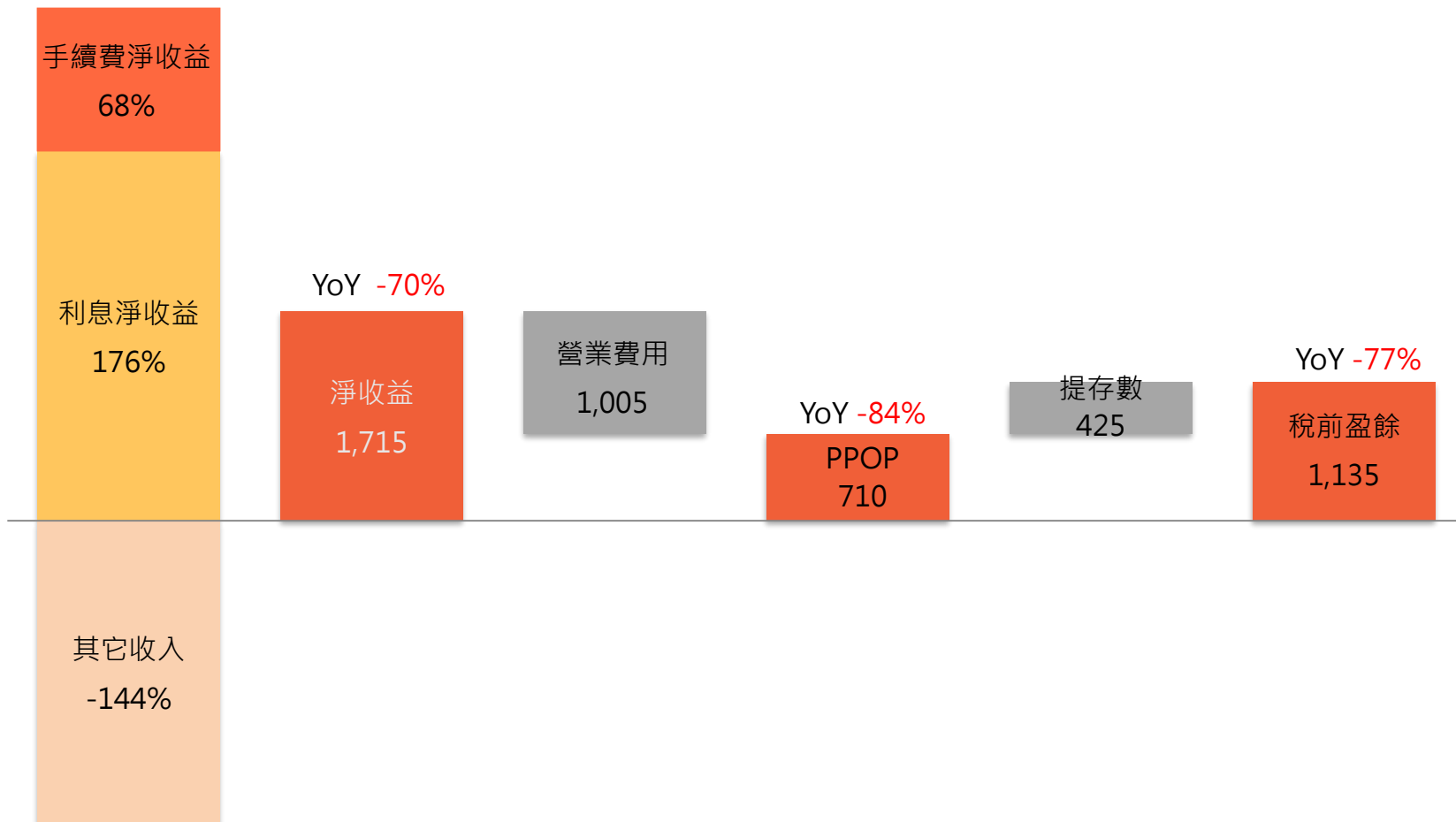
2022年上半年損益重點回顧

- 1H22淨收益較去年同期減少70%，其中1H22利息淨收益和手續費淨收益分別較去年同期增加10%和14%。利息淨收益增加主要受惠於放款規模成長。
- 1H22季底放款總額新台幣2,225億元，較去年同期成長11%，較2021年底成長6%。
- 而1H22其他收入大幅減少，主要是依據IFRS提列預期信用損失，以及金融市場震盪加劇金融資產評價影響，因此變動幅度較大。
- 1H22季底放款覆蓋率為1.50%，台灣同業的中位數為1.31%。



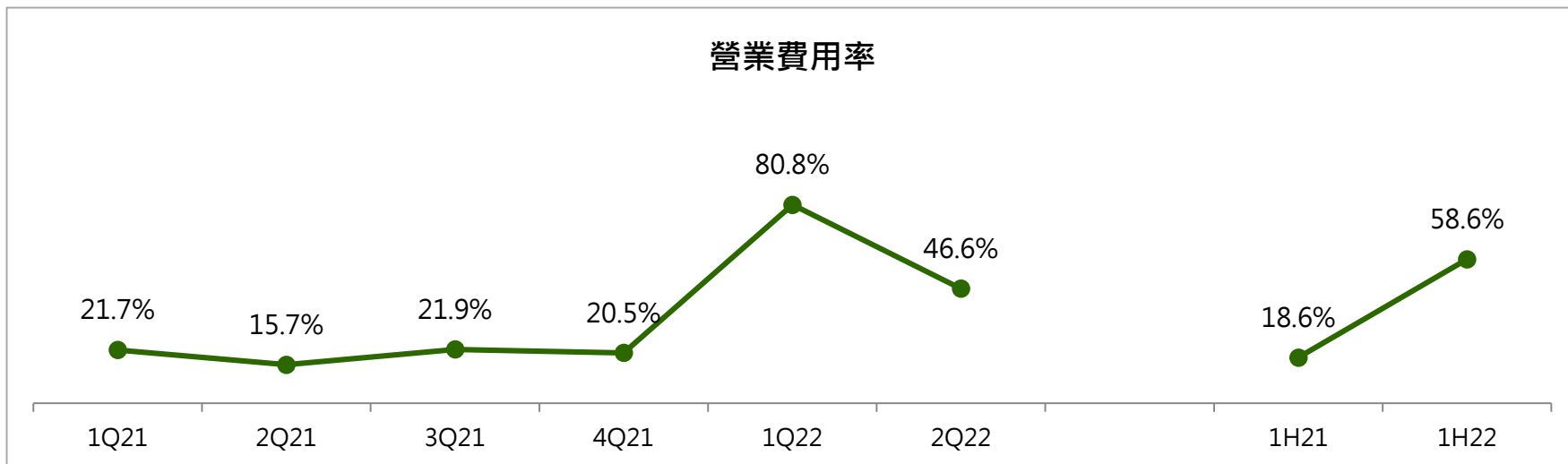
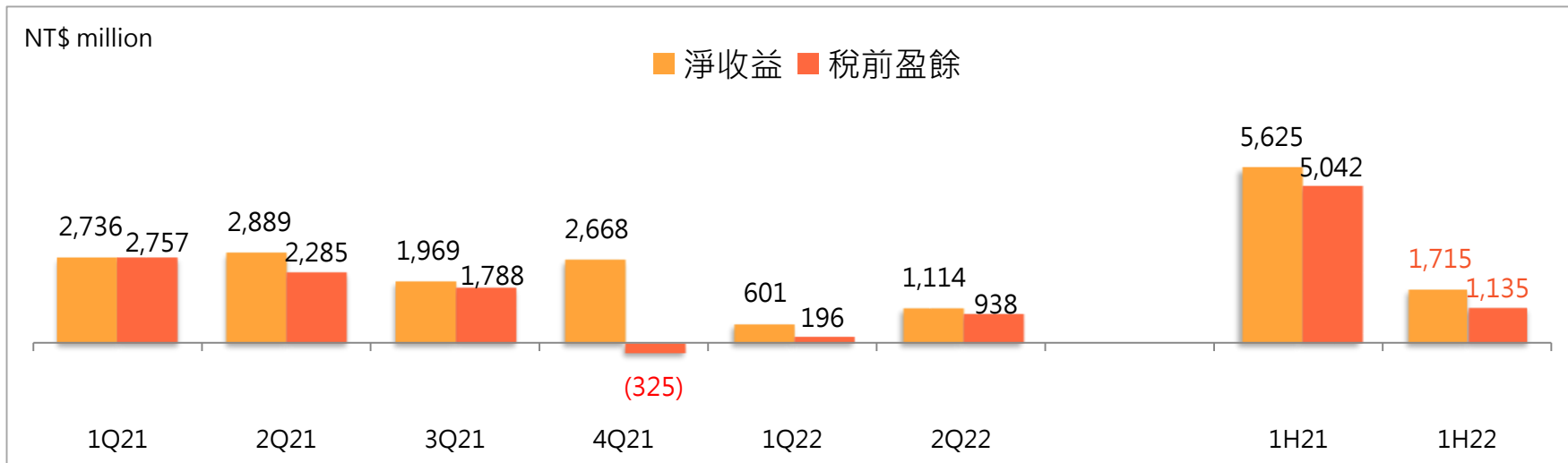
1H22 營收結構

NT\$ million



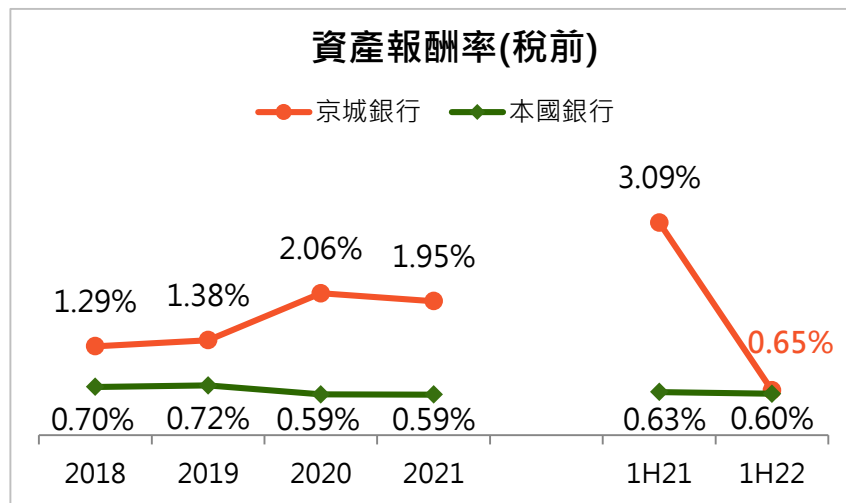
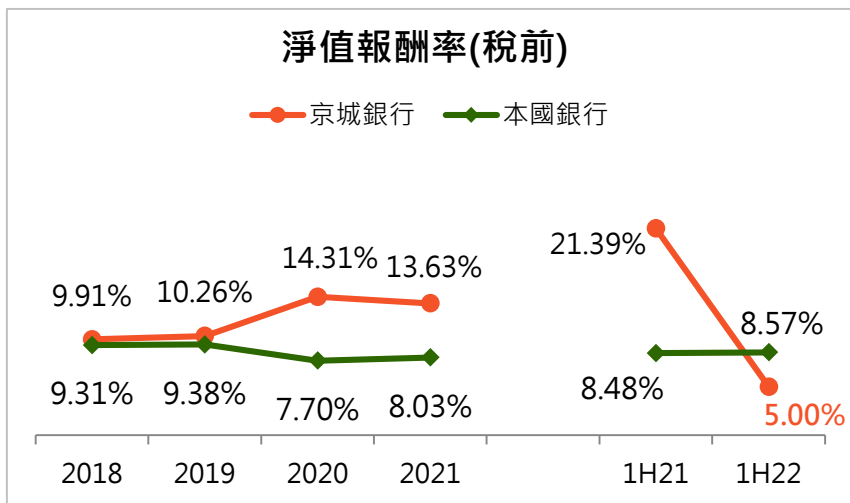
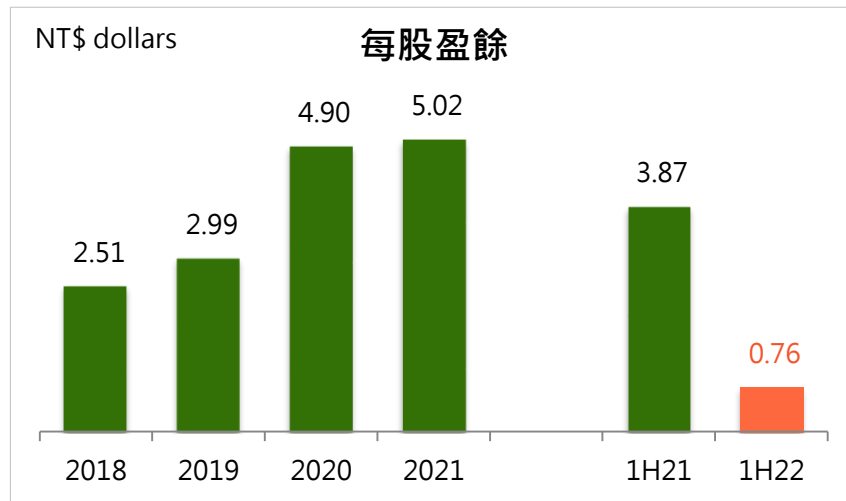
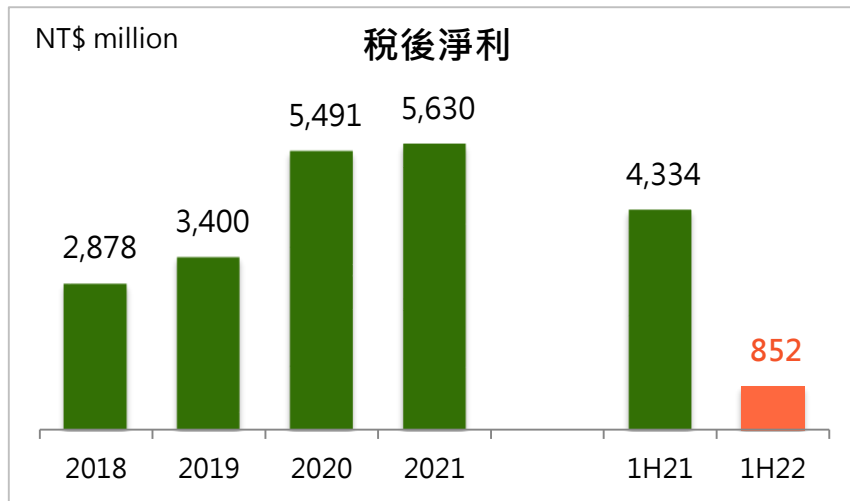


營運表現





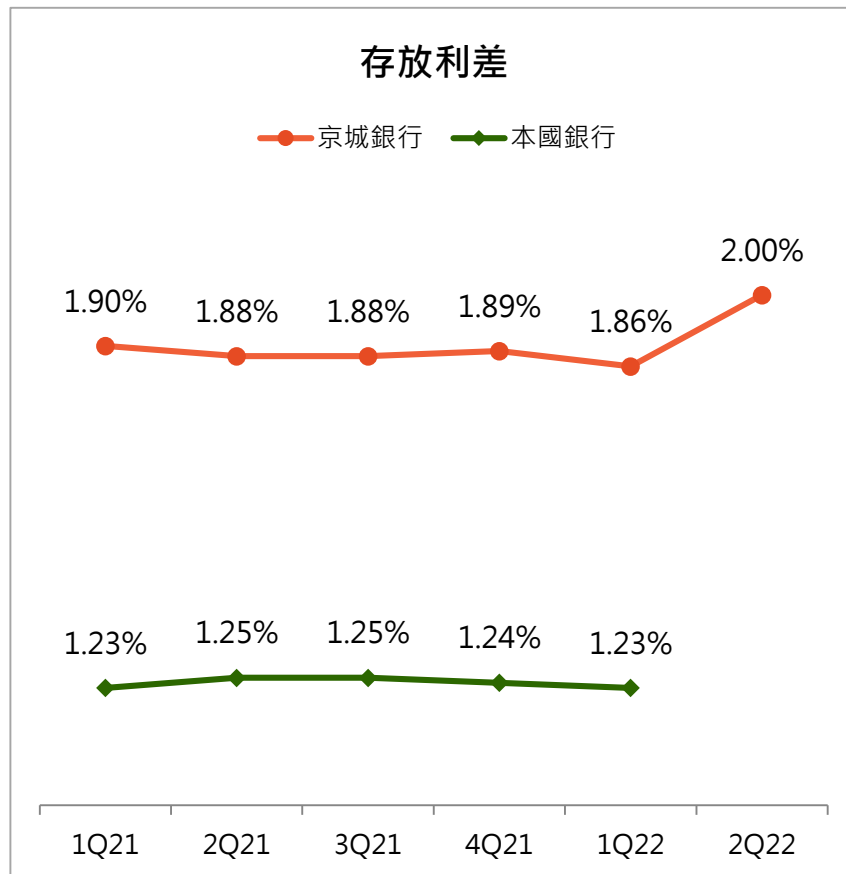
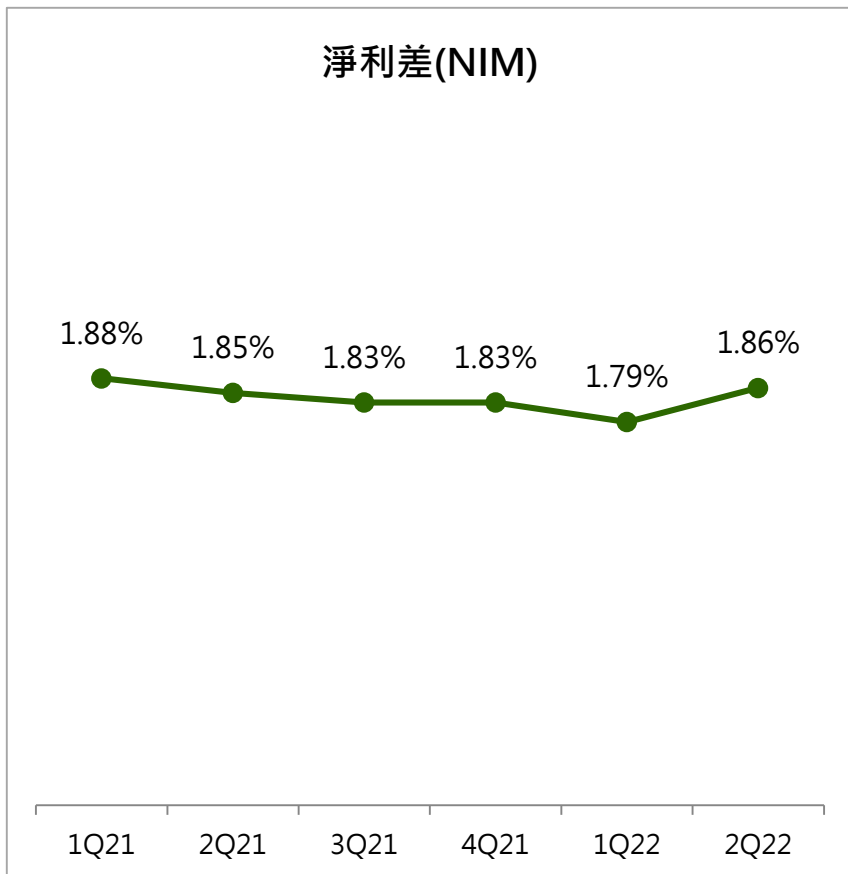
獲利表現



註：2022淨值報酬率及資產報酬率，本國銀數據為2022年05月(年化)。



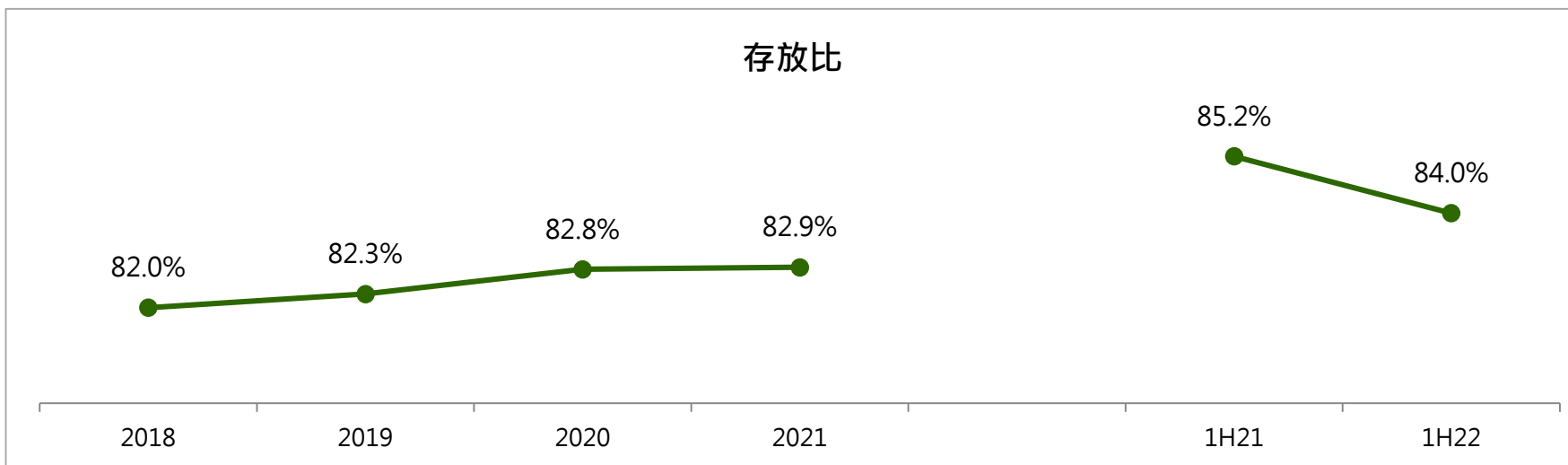
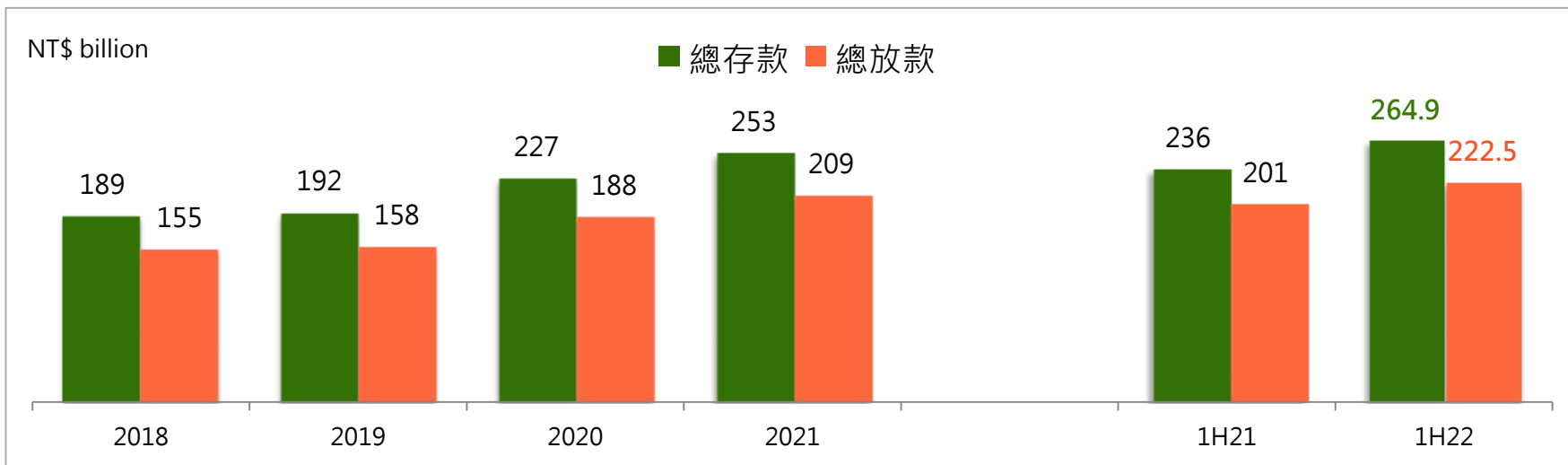
淨利差與存放利差



註：本國銀行存放利差數據更新至2022年Q1。

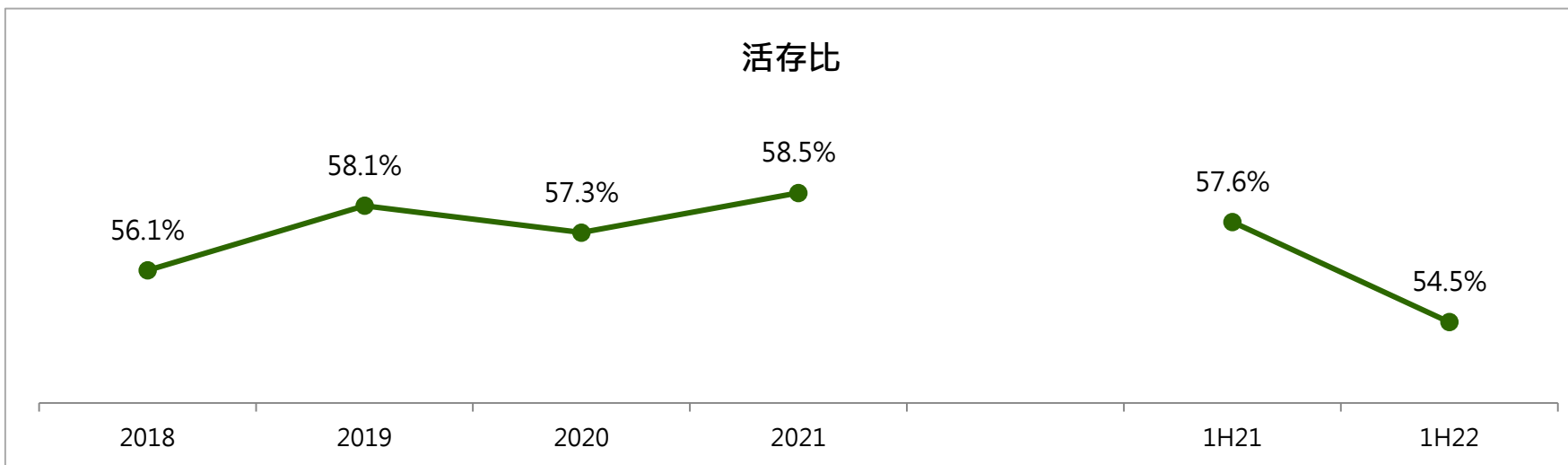
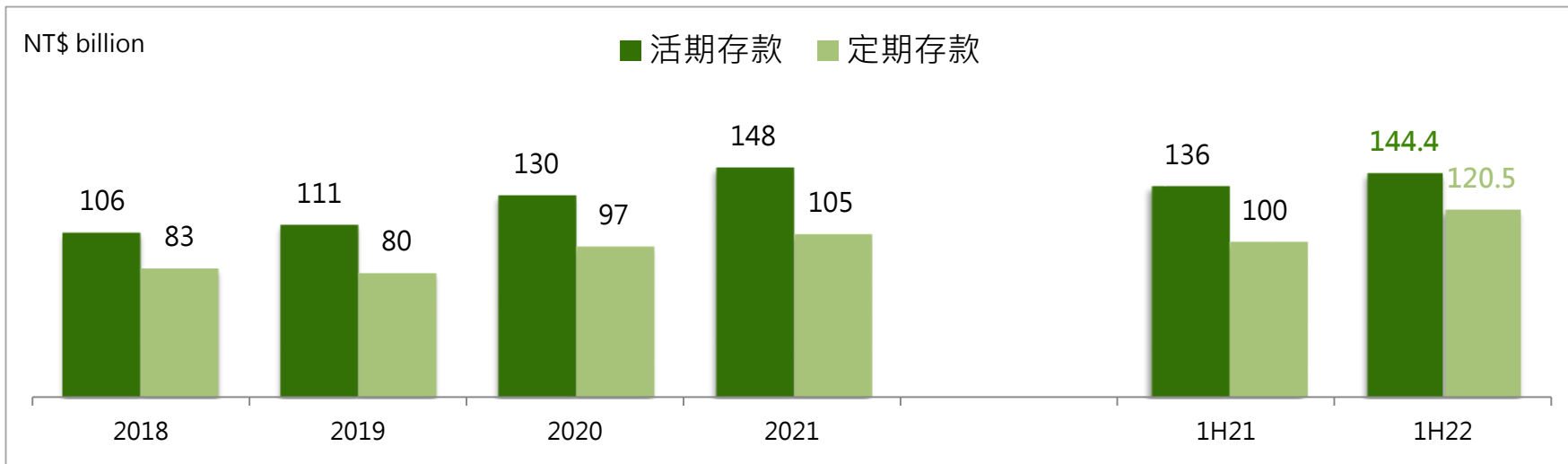


存放款結構





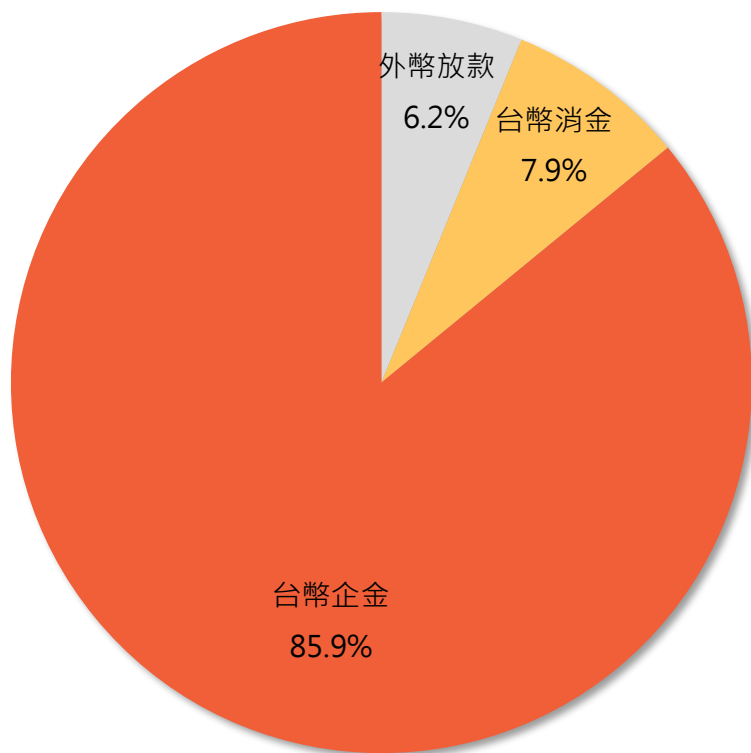
存款結構



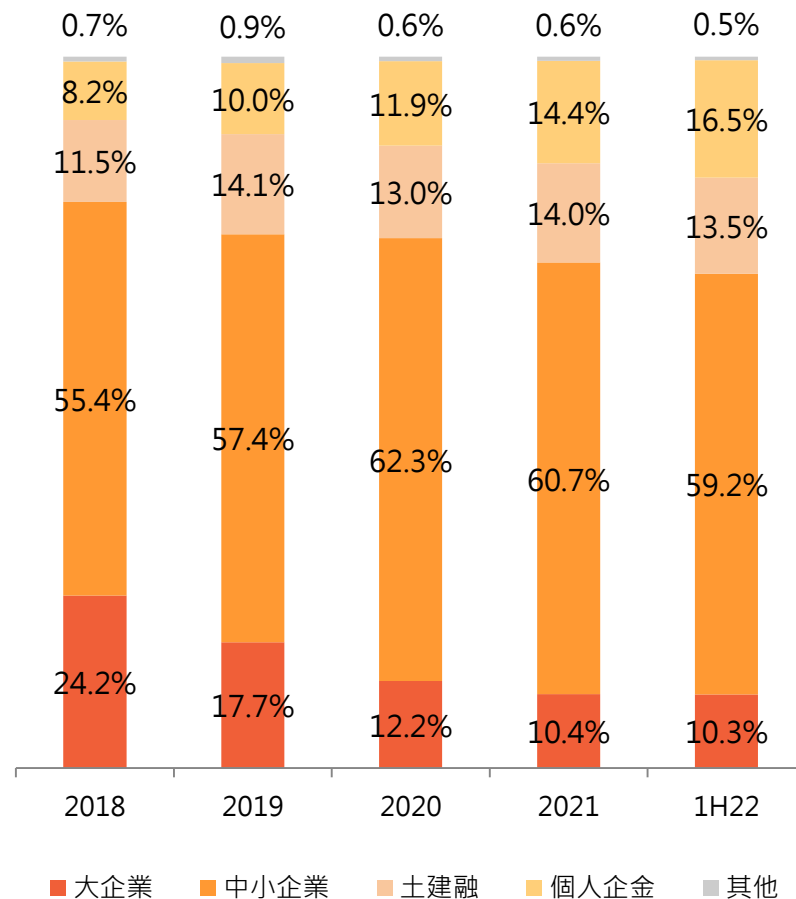


放款結構

放款類別 1H22

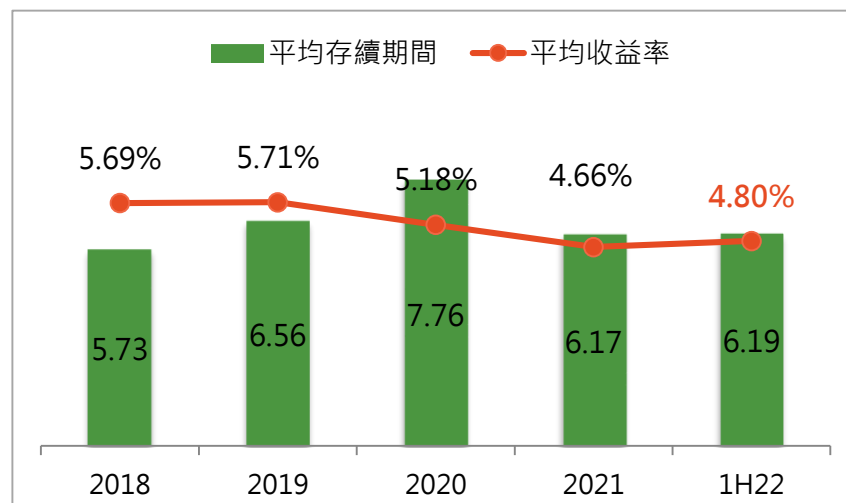
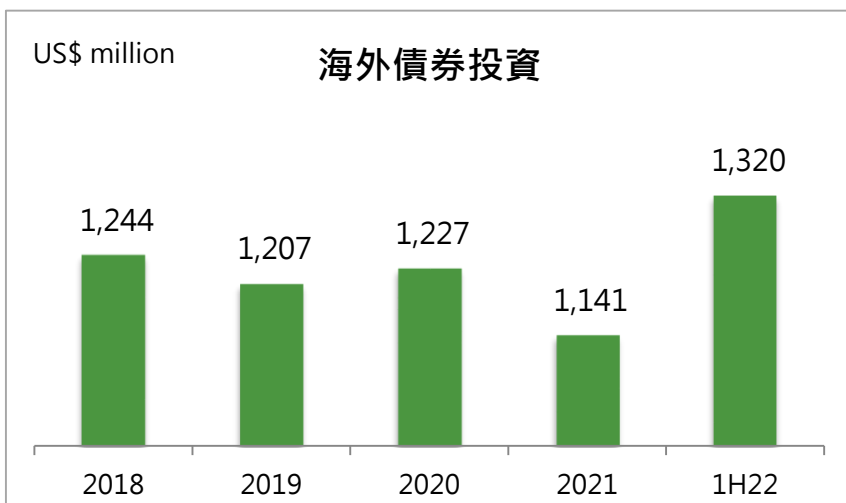
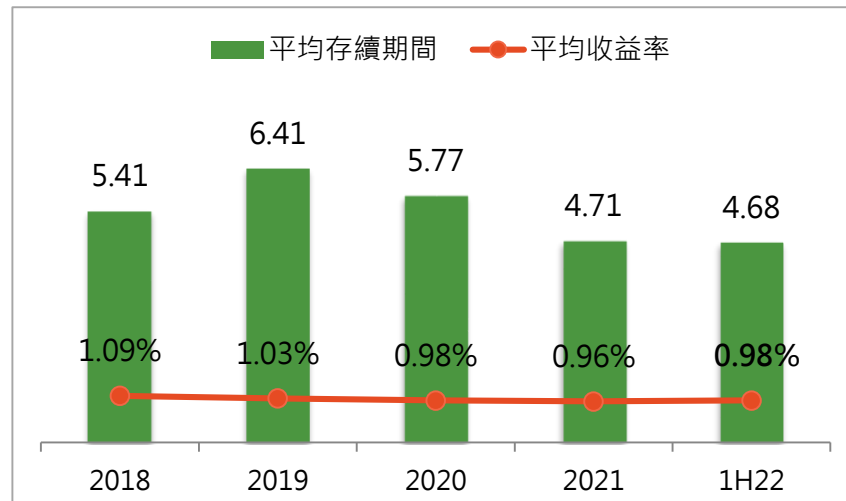
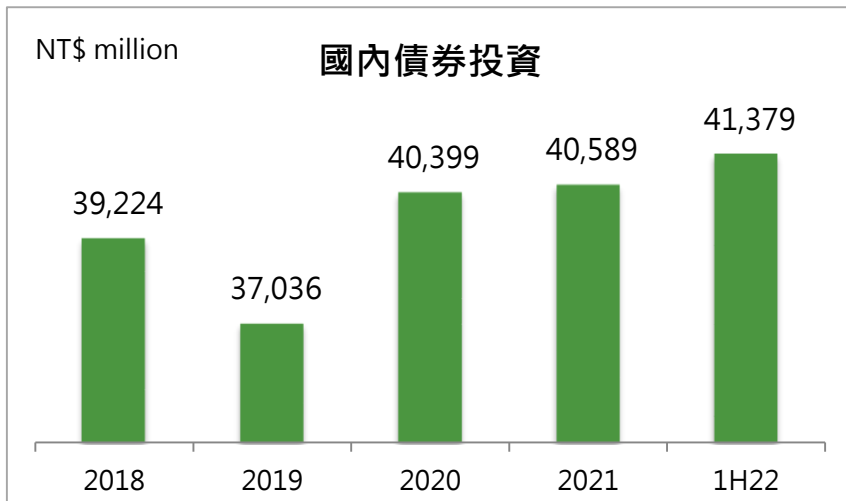


台幣企金-產品別



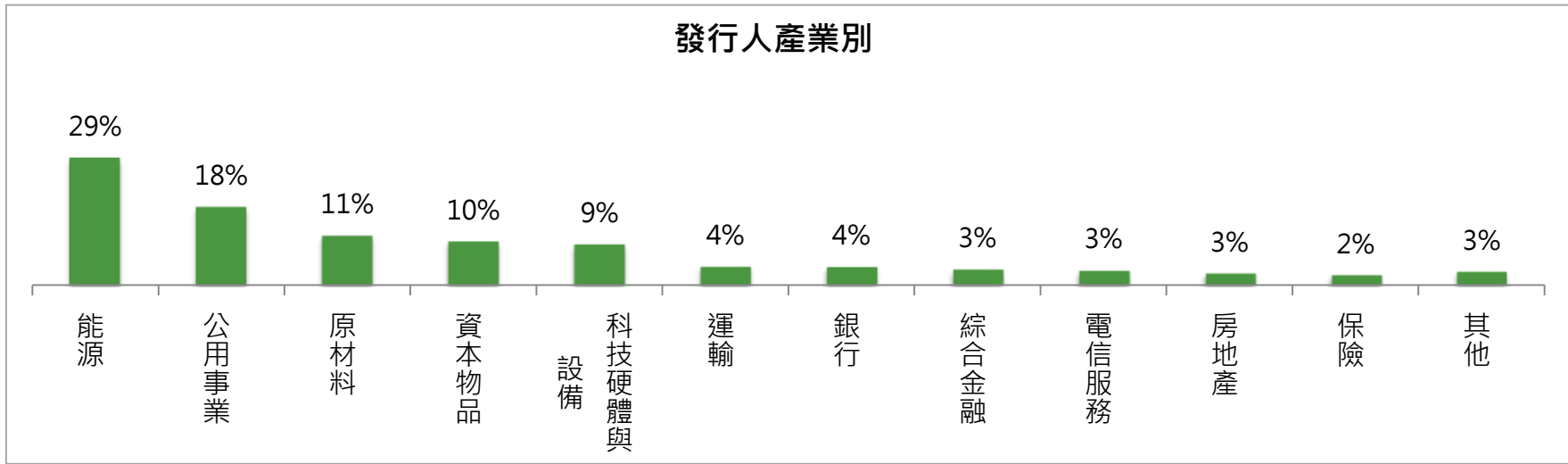
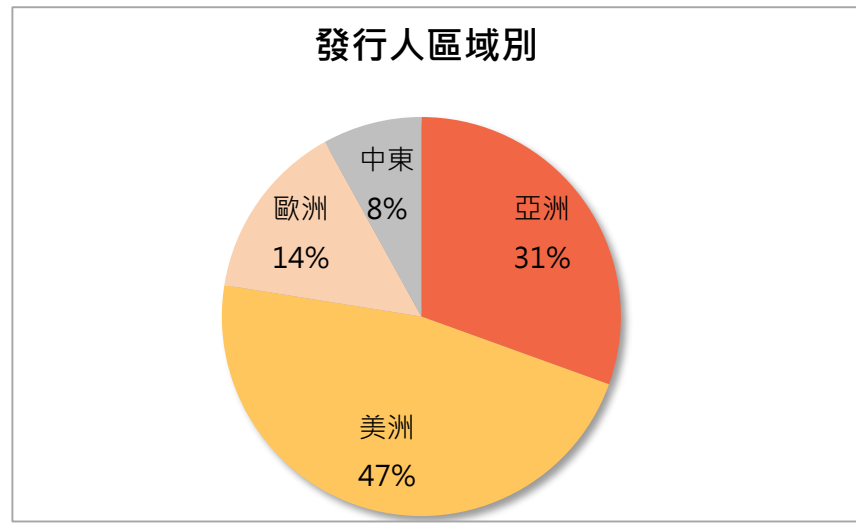
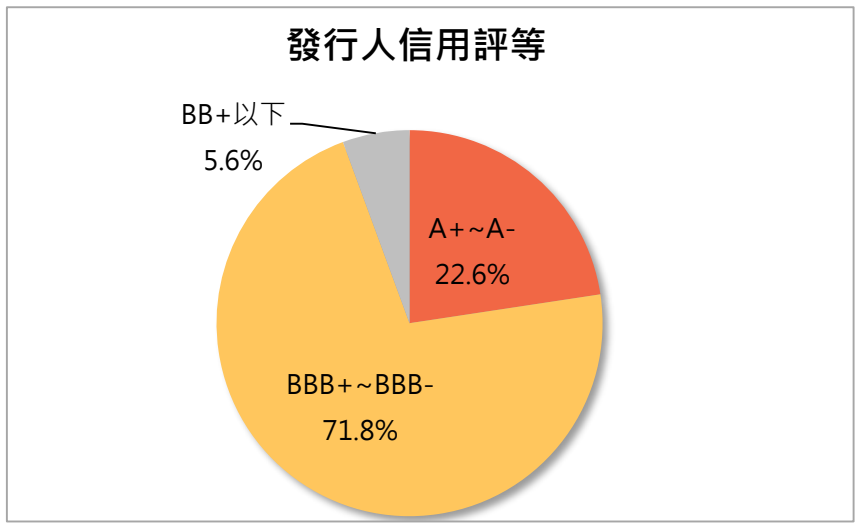


金融資產-債券投資



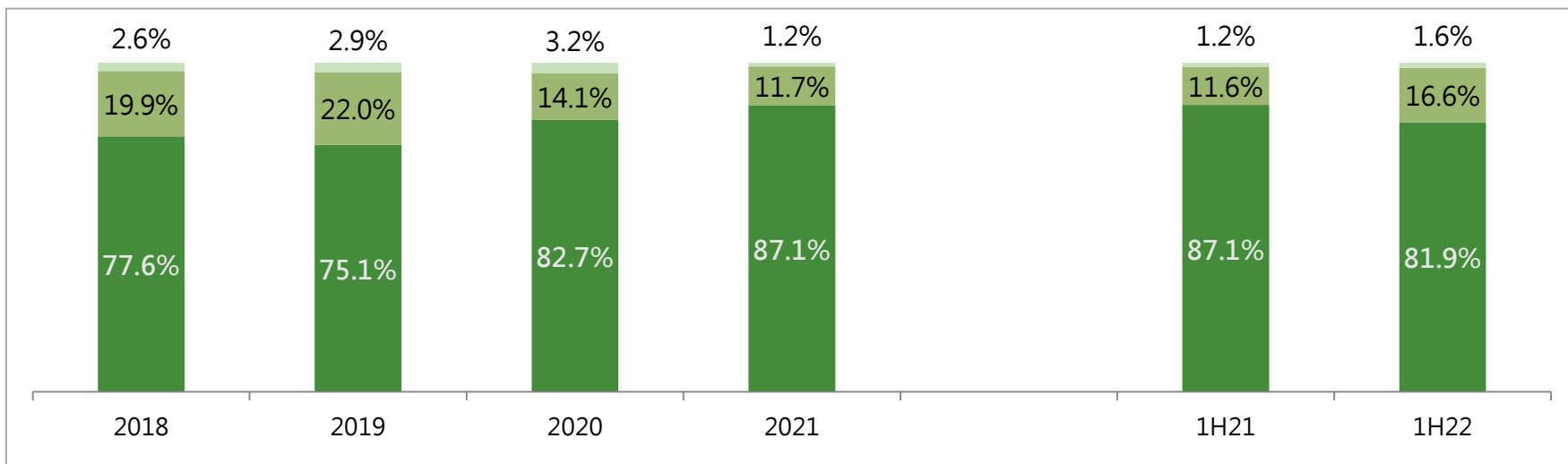
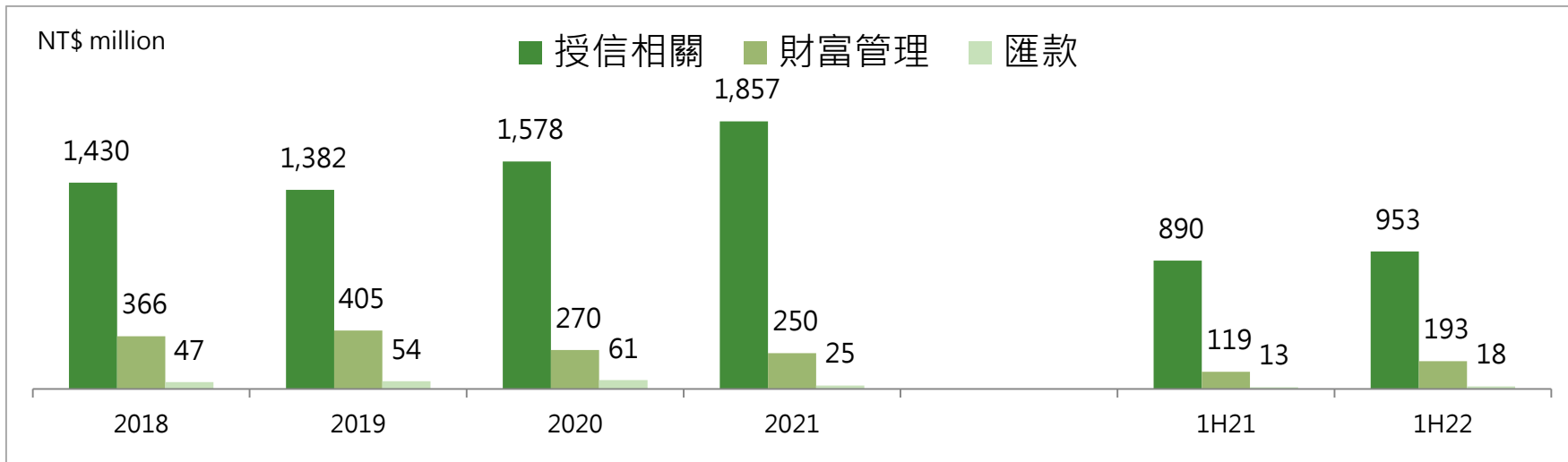


金融資產-海外債券投資類型 (1H22)



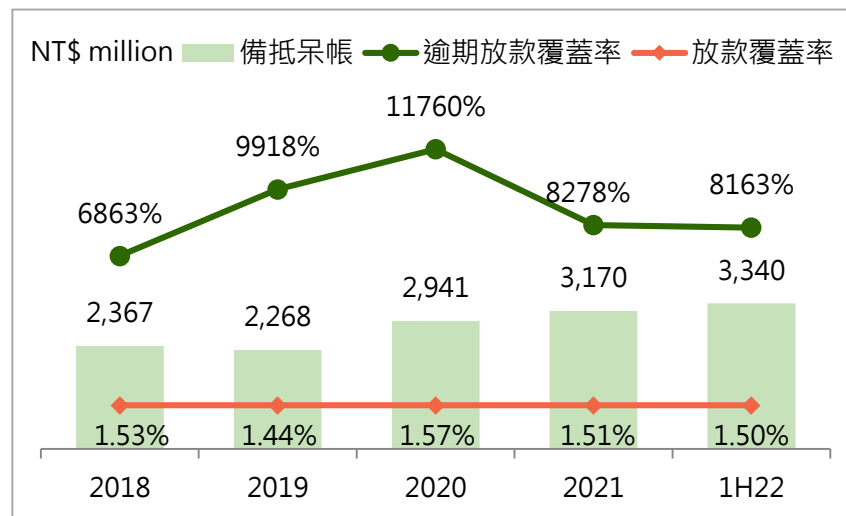
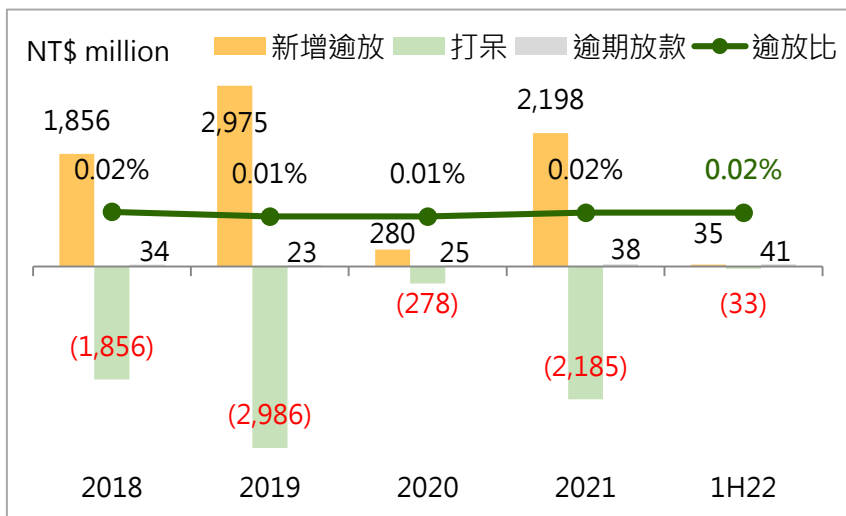
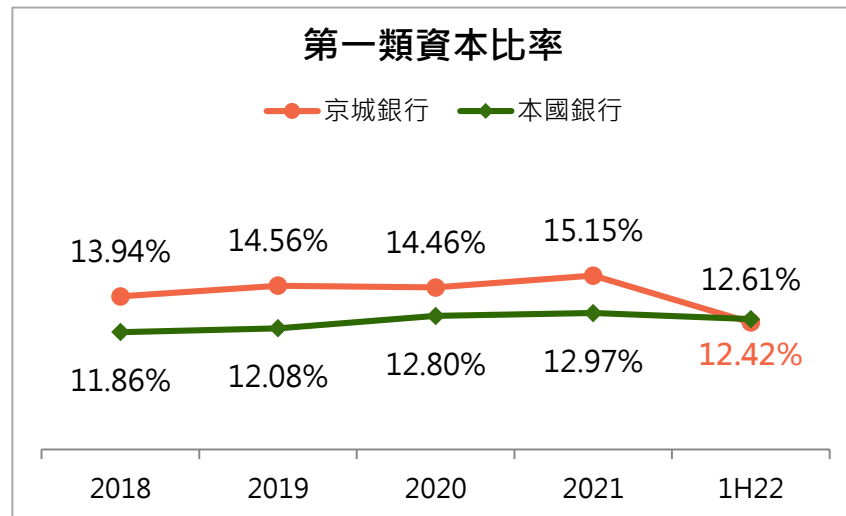
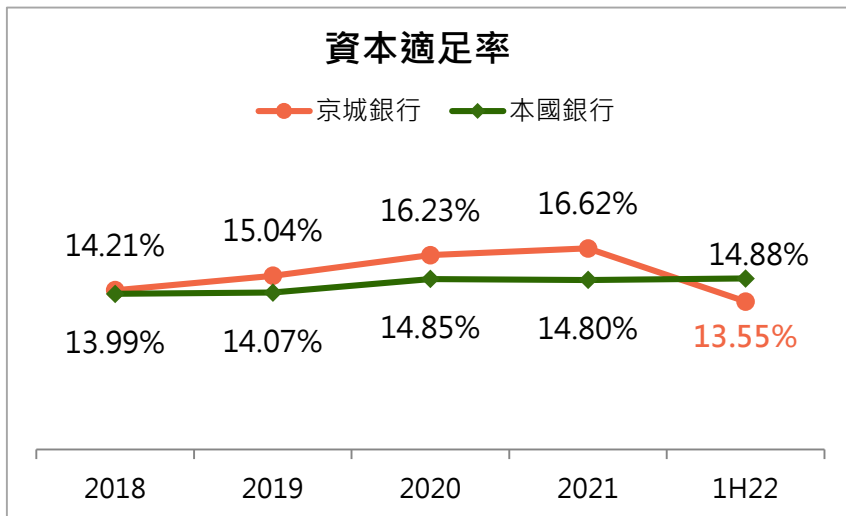


手續費收入





資本適足性及資產品質



註：資本適足率及第一類資本比率，本國銀行數據更新至2022年3月。



附表-損益表

NT\$ million

項目	1H22	1H21	YoY
利息淨收益	3,028	2,757	10%
手續費淨收益	1,164	1,021	14%
其他收入	(2,477)	1,847	-234%
淨收益	1,715	5,625	-70%
營業費用	(1,005)	(1,047)	-4%
提存前盈餘	710	4,578	-84%
呆帳費用、承諾及保證準備迴轉	425	464	-8%
繼續營業稅前淨利	1,135	5,042	-77%
稅後損益	852	4,334	-80%
EPS (元)	0.76	3.87	-80%



附表-資產負債表

NT\$ billion

項目	1H22	1H21	YoY	項目	1H22	1H21	YoY
現金 + 央存 + 同業存款 + 附賣回票債券	15.6	15.8	-1%	央行 + 同業存款及融資	23.1	25.9	-11%
金融資產	103.9	102.4	1%	存款	263.9	235.3	12%
貼現及放款	219.2	197.4	11%	附買回票債券	18.3	12.3	49%
不動產及設備	4.2	3.5	20%	其他負債	8.0	6.5	23%
其他	12.3	8.6	43%	負債總計	313.3	280.0	12%
資產總計	355.2	327.7	8%	股東權益	41.9	47.7	-12%

展望與策略

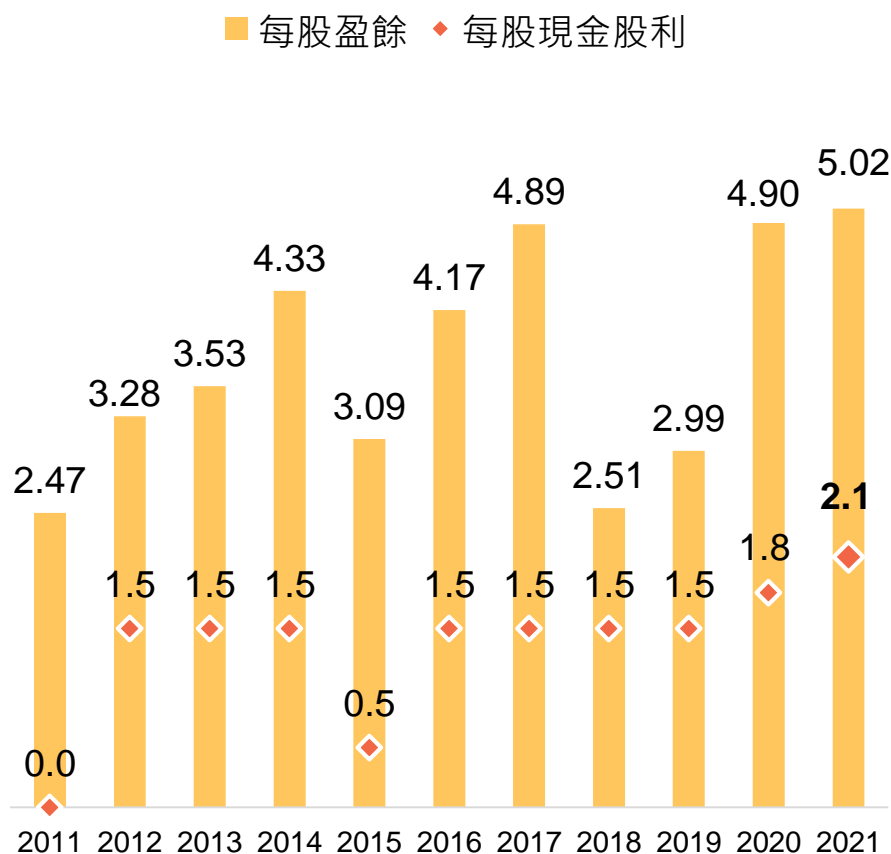
「我們以資產品質、資本結構，ROA與
ROE檢視自己。」
- 蔡炅廷 副董事長 -





京城銀行2022年下半年營運展望

- 放款成長可望優於產業水準
 - 總體與外部環境等不確定性升高
 - 京城銀行在南台灣擁獨特的優勢地位，受惠於高成長的南部科技聚落，成長幅度可望優於產業水準
- 資產品質可望維持穩健
 - 雖目前全球總體經濟與外部環境不確定性仍高，但目前來看影響有限
- 今年淨利差目標維持與2021年約略相同水準
 - 存放款利差擴大幅度可能較預期幅度略小
 - 殖利率曲線趨平壓縮利差
- 仍目標維持現金股利穩定





南部新科技聚落「S廊帶」



地點

主要產業 / 公司

嘉義科學園區 (新)

智慧農業、智慧載具、精準健康

台南科學園區

台積電、聯電、應用材料、
艾司摩爾

路竹
高雄科學園區

默克、英特格、華邦電子、穩懋

橋頭
橋頭科學園區 (新)

半導體、航太、精準健康、
智慧機械

楠梓
楠梓產業園區

台積電、日月光

大社 / 仁武 / 大寮 /
林園 / 小港

半導體材料、石化聚落

屏東科學園區 (新)

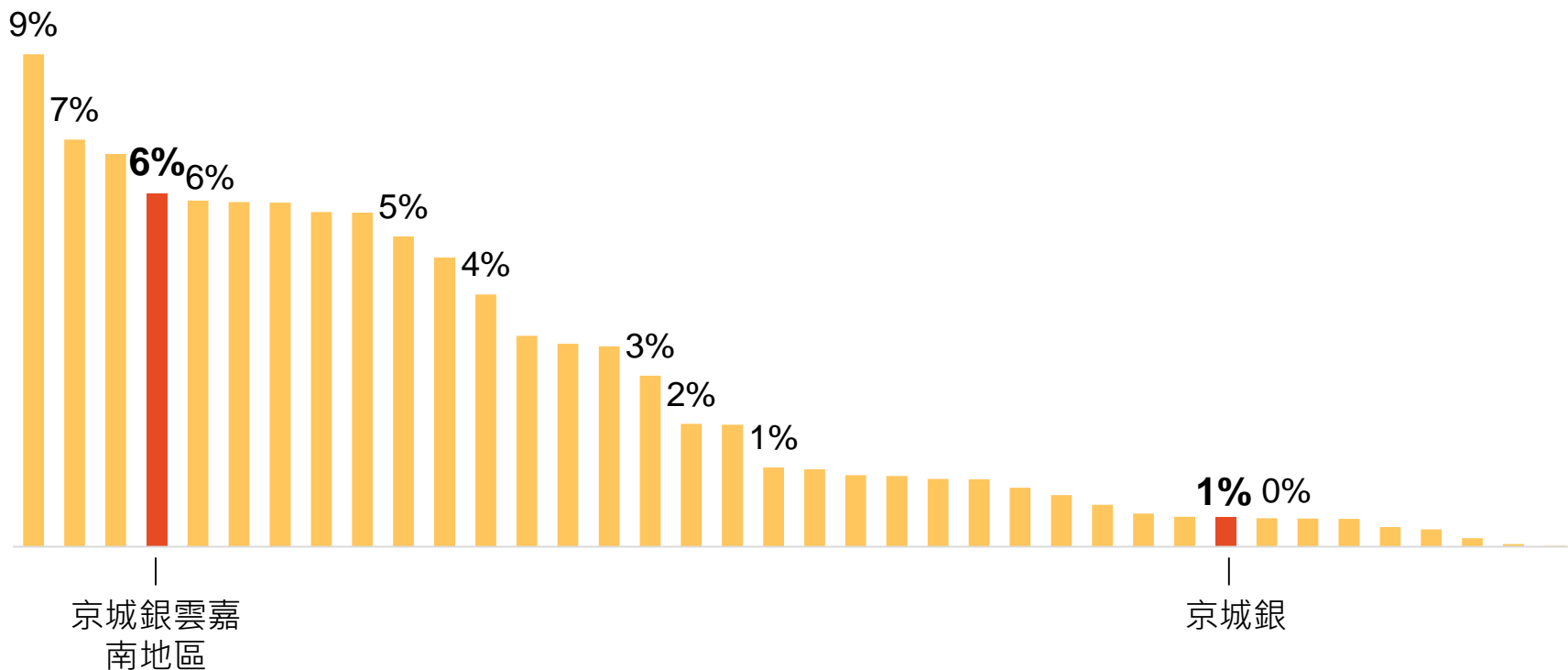
智慧農醫、太空、綠色材料



存款在南台灣擁有優勢地位

- 京城銀行在雲嘉南地區擁有很高的存款佔比。

2021年本國銀行存款市佔率



資料來源：銀行局

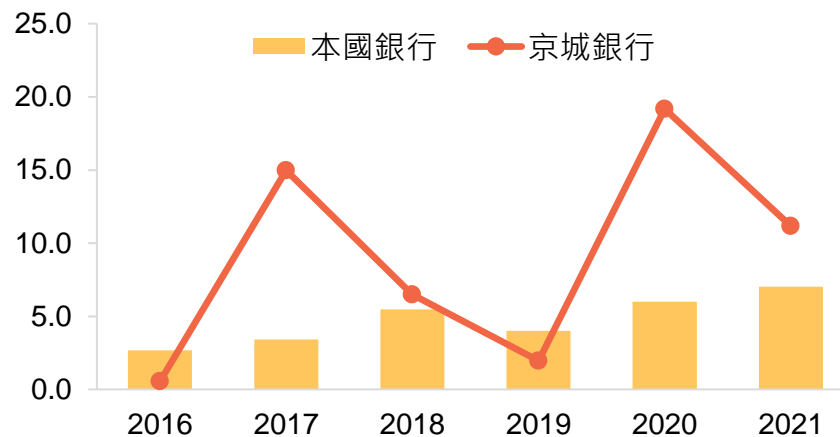


成長動能：目標長期放款成長率優於產業水準

看好南台灣商機帶動存放款業務

- ✓ 科技業所產生的新工作機會，將帶來消費成長以及相關的服務業發展機會
- ✓ 可望複製過去北台灣的成長軌跡

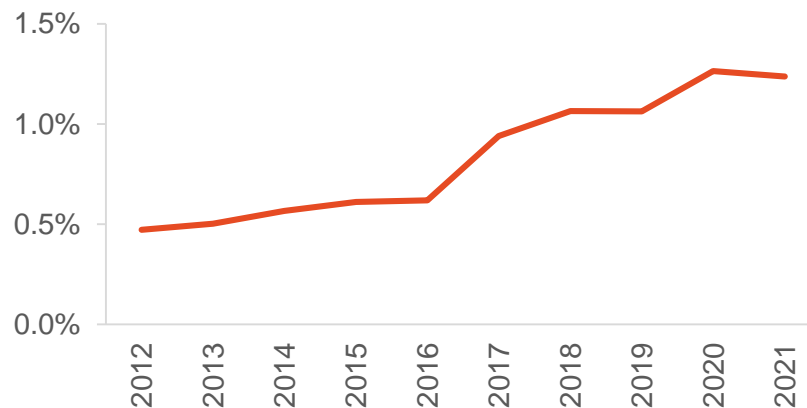
放款年成長率(%)



策略佈局

- ✓ 將增加在南台灣的投資，加強佈局存放款業務
- ✓ 南台灣商機聚焦在供應鏈中的中小企業，整體仍以中小企業為放款成長動能

京城銀中小企業放款市占率(%)



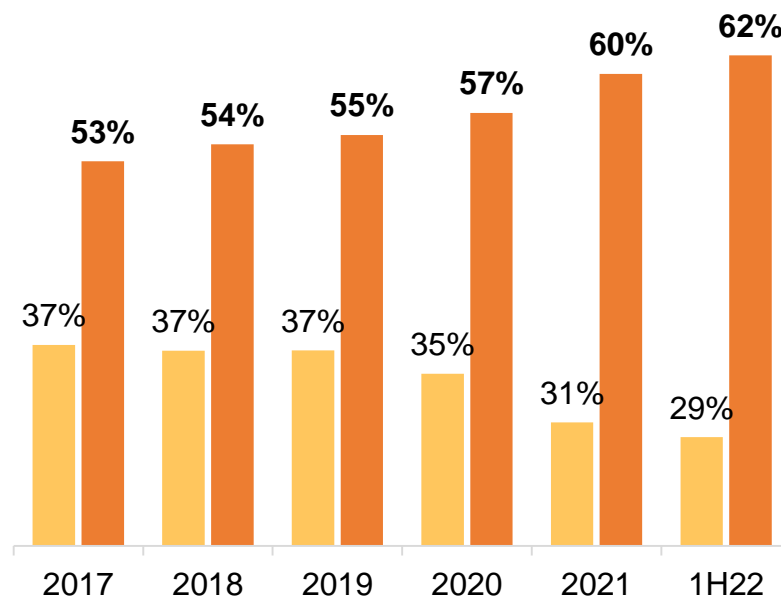
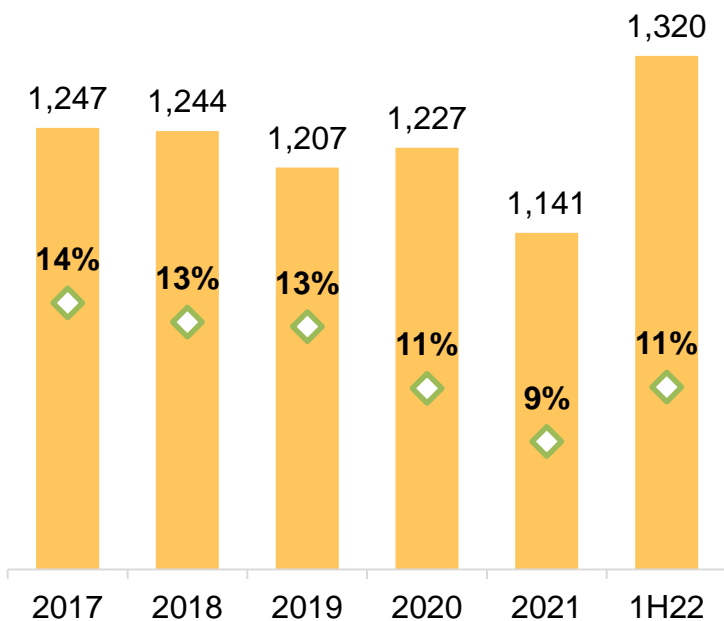
資料來源：金管會



以長期思維進行資產配置

海外債券投資

資產組合



■ 海外債券投資 (US\$ m)
 ◆ 海外債佔總資產比重

■ 金融資產佔總資產比重
 ■ 放款佔總資產比重



永續經營：追求獲利永續



維持良好的
資產品質

- 避免利益衝突並深入了解風險核心的風險管理
- 持續一貫保守而透明的打呆與認列金融資產損失的政策



穩健的資本
比率

- 維持健全的資本結構
- 同時目標每股現金股利維持穩定或成長



注重永續發展

- 考量所有利害關係人的需求，持續推動永續發展

ESG 宣言 – 公司治理及環境



公司治理評鑑

連續五年經證交所評定為前百分之五之上市公司。



資訊安全

2015年成立「資訊安全管理委員會」，2021年新設「資訊安全長」。本行資訊安全管理系統遵循 ISO 27001 國際資安標準完成建置，並預計於 2022 年底前取得 ISO 27001 認證。



永續授信

2021 年 12 月底，京城銀行 ESG 相關產業（綠能科技、循環經濟、生技醫療、新農業等）放款餘額為 NT\$194.5 億元，佔全行整體放款比重為 9.28%。



資本適足性

2021年資本適足率16.62%，第一類資本比率15.15%，分別高於本國銀行平均值的14.78%及12.90%。



溫室氣體及能源管理

訂定2022年溫室氣體排放量（範疇一及範疇二）及用電量較2017年減少15%的目標。2021年京城銀行溫室氣體排放量為2,123 (t-CO₂e / 年)，已較2017年減少25.85%，2021年用電量4,038千度，較2017年度節電21.26%，提前完成所設定減量目標。



綠色電力

京城銀行於 2011 年便開始籌備於總行大樓屋頂自行架設太陽能發電系統。2021 年京城銀行自發綠色電力年發電量約 41,784 度，約減少 20.98 公噸的碳排放量。自 2012 年起，已累積發電量 210,421 度，約減少 109.53 公噸的碳排放量。



水資源管理

訂定2022年用水量較2017年減少10%的目標。2021年總用水量為19,719度較基準年(2017年)減少10.14%，提前完成所設定減量目標。



ESG 宣言 – 社會



彭博性別平等指數

京城銀行今年再度入選「2022 彭博性別平等指數」，臺灣僅7家企業入選，彰顯京城銀行在性別議題與打造友善職場文化的努力。



詐騙攔阻

2021年成功協助攔阻詐騙案件 101 件，攔阻金額約 NT\$915 萬元。



普惠金融

提供安全、便利、手續費低廉的西聯匯款服務，約有 67.57% 的交易來自於具有新住民或移工身分的客戶。



員工持股信託

2010年起實施員工持股信託制度。2021 年員工持股信託參與率為 88.28%。



兒童及青少年教育

京城銀行位於南台灣的銀行分行作為當地社區的一部分，秉持「取之社會、用之社會」的理念，支持並舉辦各項活動以培植台灣的下一代。





營運目標與股東報酬

資產品質為各種獲利回報的基礎。經營團隊著重於確保資產品質在產業當中為最佳的銀行之一。

維持資本適足率在 13% 以上，第一類資本比率在11%以上。

每股淨值維持穩健成長

長期的ROE維持在雙位數

每股現金股利維持穩定或成長

合適的時機實施庫藏股以強化股東報酬

不一樣的銀行

「應該不會有很多銀行董事長跟您說，他們覺得培養員工對同事以及客戶的同理心非常重要。」

- 戴誠志 董事長 -





不一樣的京城銀行

<p>放款成長率</p> <p>10.7%</p> <p>同業 4.8% 2017-2021 年複合成長率</p>	<p>存放利差</p> <p>2.07%</p> <p>同業 1.30% 2017-2021年平均</p>	<p>營業費用率</p> <p>20%</p> <p>同業 56% 2021年</p>	<p>ROA(稅前)</p> <p>1.84%</p> <p>同業 0.64% 2017-2021年平均</p>	<p>逾放比</p> <p>0.02%</p> <p>同業 0.27% 2017-2021年平均</p>
<p>存款成長率</p> <p>7.8%</p> <p>同業 5.4% 2017-2021 年複合成長率</p>	<p>淨利差</p> <p>1.85%</p> <p>同業* 1.18% 2021年</p>	<p>資本適足率</p> <p>16.62%</p> <p>同業 14.80% 2021年</p>	<p>ROE(稅前)</p> <p>13.33%</p> <p>同業 8.77% 2017-2021年平均</p>	<p>放款覆蓋率</p> <p>1.52%</p> <p>同業 1.37% 2017-2021年平均</p>

註：除淨利差之外，所有同業資料皆為全體本國銀行平均。資料來源為中央銀行及銀行局。

*淨利差之同業為資產規模排名前五名的民營銀行。資料來源為各公司簡報。



京城銀行為何不一樣？



注重利益一致

- 大股東參與重要決策 - 經營團隊持有40%以上的股份。
- 大多數員工透過參與認股信託制度成為銀行股東。
- 建立部門間緊密合作的企業文化，追求共同目標。



南臺灣商機

- 科技產業接連公佈在南台灣的資本支出計畫，南部半導體S廊帶逐漸成形。
- 73%的分行位於南臺灣，有助於把握此地區的商機。
- 與當地社區建立緊密關係。

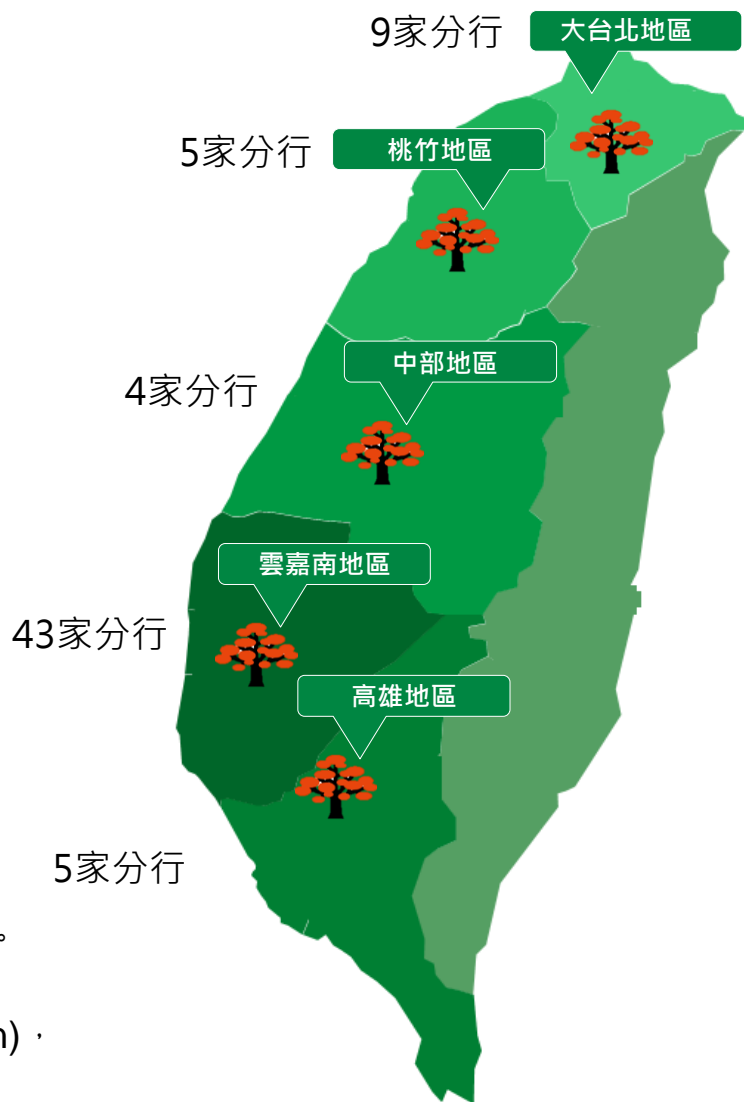


追求獲利永續

- 減少內部的利益衝突以降低風險。
- 與客戶建立長期如合作夥伴的關係。
- 視員工為重要資產以及合作夥伴。

簡介

- 1948年創立，前身為台南企銀。
- 總部位於台南市，總人口數約190萬人。
- 全台共66家分行，約七成三在南台灣。
- 實收資本112億元新台幣。
- 23家都會區分行（北中高地區）
 - 存款佔全行 23%
 - 放款佔全行 86%
- 43家非都會區分行（雲嘉南地區）
 - 存款佔全行 77%
 - 放款佔全行 14%
- 連續 5 年為「公司治理評鑑前 5%」之上市公司。
- 連續 9 年獲惠譽信評確認評等為A+(twn)、F1(twn)，國際信評為BBB。2022年展望為穩定。





免責聲明

- 本文件係由京城商業銀行股份有限公司(簡稱「本公司」)所提供，本文件所含部分資料並未經會計師或獨立專家審核或審閱，本公司對該等資料或意見之允當性、準確性、完整性及正確性，不作任何明示或默示之聲明與保證。本文件所含資料僅以提供當時之情況為準，本公司不會就本文件提供後所發生之任何變動而更新其內容。本公司、本公司之關係企業、本公司及本公司關係企業之負責人，無論係因何過失或其他原因，均不對因使用本文件或其內容所致之任何損害負任何責任。
- 本文件可能包含「前瞻性陳述」，包括但不限於所有本公司對未來可能發生的業務活動、事件或發展的陳述。該等陳述係基於本公司對未來營運之假設，及種種本公司無法控制之政治、經濟、市場等因素所做成，故實際經營結果可能與該等陳述有重大差異。
- 本文件不得視為買賣有價證券或其他金融商品的要約或要約之誘引。
- 未經本行同意本文件之任何部分不得以任何形式直接或間接複製、再流通或傳送給任何第三人，且不得為任何出版目的而刊印本文件之全部或部分內容。



Thank You !